

Stadt Krefeld

Beteiligungen der Stadt Krefeld 2021



VORWORT

DES OBERBÜRGERMEISTERS



Sehr geehrte Damen und Herren,
liebe Krefelderinnen und Krefelder,

wie schon das Jahr zuvor, stand auch das Jahr 2021 unter dem Eindruck der globalen Pandemie, die weiterhin das gesellschaftliche Leben im Beruf wie im Privaten bestimmte.

Die städtischen Gesellschaften waren davon nicht ausgenommen. Neben den allgemeinen Einschränkungen, begann im sozialen und kulturellen Bereich das Jahr zudem mit vollständigen Schließungen. Im weiteren Verlauf des Jahres konnten die Tätigkeiten dann unter Auflagen wieder langsam aufgenommen werden, wobei die ursprünglichen Planungen für das Geschäfts- und Veranstaltungsjahr zwar nicht wieder aufgeholt werden konnten. Durch ein solides Finanzmanagement innerhalb des Konzerns Stadt sowie durch die umfangreichen verschiedenen Finanzhilfen von Land und Bund, konnte jedoch eine zusätzliche Belastung des städtischen Haushaltes weitestgehend vermieden werden.

Die Gesellschaften haben die außergewöhnliche Situation auch als Chance verstanden, Schwächen zu definieren, Synergiepotentiale offenzulegen und sich streckenweise strategisch krisenfester neu auszurichten.

So haben sich z.B. die WFG Wirtschaftsförderungsgesellschaft Krefeld mbH, die GGK Grundstücksgesellschaft der Stadt Krefeld mbH & Co. KG sowie das städtische Dezernat für Wirtschaft, Digitalisierung und Internationales unter der Dachmarke KREFELD BUSINESS zusammengeschlossen. Ziel dieser Kooperation ist eine Bündelung der im Konzern Stadt vorhandenen fachlichen Kompetenzen, um den Wirtschaftsstandort Krefeld gezielter und noch erfolgreicher bewerben und Krefelder Unternehmen vielfältig unterstützen zu können. Diese Vernetzung wird z.B. auch im Hinblick auf „Smart City“ durch anlassbezogene Kooperationen mit weiteren städtischen Tochtergesellschaften und Fachbereichen ausgebaut.

Die Entwicklungen des vergangenen und auch des laufenden Jahres zeigen, dass eine Rückkehr zu einer „alten“ Normalität nicht zu erwarten sein wird. Neue Krisen fordern eine ständige Anpassung.

Das Engagement und die Professionalität der Gesellschaften gemeinsam mit der Verwaltung stimmen mich jedoch zuversichtlich, dass die Krefelder/Innen auch in Zukunft auf ein stabiles Leistungsangebot der städtischen Gesellschaften werden zählen können.

Krefeld, im November 2022

Frank Meyer



Oberbürgermeister der Stadt Krefeld

INHALTSVERZEICHNIS

<u>VORWORT</u>	2
<u>ABKÜRZUNGSVERZEICHNIS</u>	6
<u>1 EINLEITUNG</u>	7
1.1 DIE WIRTSCHAFTLICHE UND NICHTWIRTSCHAFTLICHE BETÄTIGUNG DER GEMEINDE	7
1.2 BERICHTERSTATTUNG ÜBER DIE WIRTSCHAFTLICHE UND NICHTWIRTSCHAFTLICHE BETÄTIGUNG	8
1.3 BETEILIGUNGSCONTROLLING DER STADT KREFELD	9
<u>2 DER „KONZERN“ STADT KREFELD</u>	11
2.1 DER GESAMTKONZERN ZUM 31.12.2021	11
2.2 UNTERNEHMENSINDIVIDUELLE DARSTELLUNG	20
<u>2.2.1 VERKEHR, VER- und ENTSORGUNG</u>	20
2.2.1.1 SWK Stadtwerke Krefeld AG	20
2.2.1.2 SWK ENERGIE GmbH	25
2.2.1.3 SWK MOBIL GmbH	29
2.2.1.4 SWK FAHRSERVICE GmbH	33
2.2.1.5 NGN NETZGESELLSCHAFT NIEDERRHEIN MBH	37
2.2.1.6 SWK KOMPAKT GmbH	41
2.2.1.7 SWK SERVICE GmbH	44
2.2.1.8 Verband der kommunalen RWE-Aktionäre GmbH (VKA)	47
2.2.1.9 Hafen Krefeld GmbH & Co. KG	51
2.2.1.10 Hafen Krefeld Verwaltungs- mbH	55
2.2.1.11 EAG Entsorgungsanlagengesellschaft Krefeld GmbH & Co. KG	58
2.2.1.12 EAG Entsorgungsanlagengesellschaft Krefeld Verwaltungsgesellschaft mbH	63
2.2.1.13 EGK Entsorgungsgesellschaft Krefeld GmbH & Co. KG	66
2.2.1.14 EGK Entsorgungsgesellschaft Krefeld Verwaltungs- mbH	71
2.2.1.15 GSAK Gesellschaft für Stadtreinigung und Abfallwirtschaft Krefeld mbH & Co. KG	74
2.2.1.16 GSAK Gesellschaft für Stadtreinigung und Abfallwirtschaft Verwaltungsgesellschaft mbH	79
2.2.1.17 EGN Entsorgungsgesellschaft Niederrhein mbH	82
2.2.1.18 Dürener Deponiegesellschaft mbH	86

2.2.1.19 Städtereinigung Gerke GmbH	91
2.2.1.20 NH Niederrhein Holding - GmbH	95
2.2.1.21 lekker Energie GmbH	98
2.2.1.22 lekker Strom Beteiligungs- GmbH	102
2.2.1.23 DYNERGIO SERVICE GmbH (2020)	105
2.2.1.24 Eco-Care Recycling Solutions GmbH	108
2.2.1.25 Energiepark Straelen-Auwel II GmbH & Co. WP STRA III KG	112
2.2.1.26 Gerhard Schug Containerdienst GmbH	116
2.2.1.27 NOEX AG	120
2.2.1.28 Zweckverband Verkehrsverbund Rhein Ruhr (ZV-VRR)	124
2.2.1.29 Kommunalbetrieb Krefeld, AöR (2020)	128
2.2.1.30 Windpark Wachtendonk-Wankum WP WAW GmbH & Co. KG (2020)	134
2.2.1.31 IDN – Infrastruktur-Dienstleistungen Niederrhein mbH (vormals LuT mbH)	137
2.2.1.32 D&H Baustoff Verwertungs GmbH	140
2.2.1.33 Jochims Transport GmbH	143
2.2.1.34 Ampere AG	146
2.2.1.35 AmpereDirekt AG	149
<u>2.2.2 WOHNUNGSBAU und -VERWALTUNG</u>	152
2.2.2.1 Krefelder Baugesellschaft mit beschränkter Haftung	152
2.2.2.2 Verwaltungsgesellschaft Waldgut Schirmau mbH	156
2.2.2.3 Wohnstätte Krefeld Wohnungs-Aktiengesellschaft	159
2.2.2.4 Suprion Versicherungsvermittlung GmbH	164
2.2.2.5 Gemeinnützige Wohnungsgesellschaft für den Kreis Viersen AG	167
2.2.2.6 Allgemeine Wohnungs-Genossenschaft eG	171
2.2.2.7 ZGM – Zentrales Gebäudemanagement Krefeld	175
<u>2.2.3 WIRTSCHAFTSFÖRDERUNG UND STADTENTWICKLUNG</u>	176
2.2.3.1 G GK Grundstücksgesellschaft der Stadt Krefeld mbH & Co.KG (2020)	176
2.2.3.2 Grundstücksgesellschaft der Stadt Krefeld Verwaltungs- mbH	181
2.2.3.3 WFG Wirtschaftsförderungsgesellschaft Krefeld mbH	184
2.2.3.4 STANDORT NIEDERRHEIN GmbH	189
2.2.3.5 DSM Krefeld Außenwerbung GmbH	193

2.2.3.6 Volksbank Krefeld eG	197
2.2.3.7 Sparkassenzweckverband Krefeld-Kreis Viersen und Sparkasse Krefeld AöR	201
2.2.3.8 euregio Rhein-Maas-Nord	206
2.2.3.9 NRW.URBAN Kommunale Entwicklung GmbH	210
<u>2.2.4 KULTUR UND BILDUNG</u>	214
2.2.4.1 Seidenweberhaus GmbH	214
2.2.4.2 Theater Krefeld und Mönchengladbach gGmbH	218
2.2.4.3 Zoo Krefeld gGmbH	223
2.2.4.4 Zweckverband StudienInstitut Niederrhein (2020)	227
<u>2.2.5 GESUNDHEIT UND SOZIALES</u>	230
2.2.5.1 HELIOS Klinikum Krefeld GmbH	230
2.2.5.2 Senioreneinrichtungen der Stadt Krefeld (2019)	234
2.2.5.3 Städtische Seniorenheime Krefeld gGmbH	238
2.2.5.4 Städtische Seniorenheim-Service-Gesellschaft Krefeld mbH	242
2.2.5.5 Heilpädagogisches Zentrum Krefeld – Kreis Viersen gGmbH	246
2.2.5.6 Chemisches Veterinäruntersuchungsamt Rhein Ruhr Wupper (CVUA-RRW) AöR	250
<u>2.2.6 SONSTIGE BETEILIGUNGEN</u>	254
2.2.6.1 KRZN - Kommunales Rechenzentrum Niederrhein (Zweckverband) (2019)	254
<u>3 WESENTLICHE FINANZBEZIEHUNGEN ZWISCHEN DER STADT UND IHREN BETEILIGUNGEN</u>	258
<u>4 ANGABEN ZUR GLEICHSTELLUNG BEI DEN STÄDTISCHEN TOCHTERGESELLSCHAFTEN</u>	261
<u>5 SCHLUSSBEMERKUNGEN</u>	263
<u>ANLAGE: ERLÄUTERUNGEN ZU KENNZAHLEN UND BETEILIGUNGSWERTEN</u>	264

ABKÜRZUNGSVERZEICHNIS

a.F.	alte Fassung
Abs.	Absatz
AG	Aktiengesellschaft
AktG	Aktiengesetz
AöR	Anstalt öffentlichen Rechts
eG	eingetragene Genossenschaft
ff.	fortfolgende
gem.	gemäß
gGmbH	gemeinnützige Gesellschaft mit beschränkter Haftung
GmbH	Gesellschaft mit beschränkter Haftung
GO NRW	Gemeindeordnung für das Land Nordrhein-Westfalen
HGB	Handelsgesetzbuch
HGrG	Haushaltsgrundsätzegesetz
i.H.v.	in Höhe von
k.A.	keine Angabe
KG	Kommanditgesellschaft
Komm.	Kommanditist
Kompl.	Komplementär
MA	Mitarbeiter
MdB	Mitglied des Bundestages
MdL	Mitglied des Landtages
Mio.	Millionen
n.d.E.g.F.	nicht durch Eigenkapital gedeckter Fehlbetrag
NKF	Neues Kommunales Finanzmanagement
NKFWG	NKF-Weiterentwicklungsgesetz
ÖPNV	Öffentlicher Personennahverkehr
rd.	rund
RVR	Rheinischer Versorgungs- Rücklagen- Fonds (RVR) West LB
sog.	sogenannt
stellv.	stellvertretend
TEUR	Tausend Euro
TZ	Teilzeit
Vj.	Vorjahr
WE	Wohneinheiten
Ziff.	Ziffer

Auf eine Erläuterung gemeinhin üblicher Abkürzungen wird verzichtet.

1 EINLEITUNG

1.1 DIE WIRTSCHAFTLICHE UND NICHTWIRTSCHAFTLICHE BETÄTIGUNG DER GEMEINDE

Nach § 107 ff. der Gemeindeordnung NRW (GO NRW) ist es Gemeinden gestattet, sich durch Gründung oder Erwerb in privatrechtlicher und öffentlich-rechtlicher Rechtsform wirtschaftlich zu betätigen. Als wirtschaftliche Betätigung gilt der Betrieb von Unternehmen, die als Hersteller, Anbieter oder Verteiler von Gütern und Dienstleistungen am Markt tätig werden, sofern die Leistungen ihrer Art nach auch von einem Privaten mit der Absicht der Gewinnerzielung erbracht werden können.

Voraussetzungen sind, dass ein öffentlicher Zweck die Betätigung erfordert, die Betätigung nach Art und Umfang in einem angemessenen Verhältnis zu der Leistungsfähigkeit der Gemeinde steht und bei einer Tätigkeit außerhalb der Wasserversorgung, des öffentlichen Verkehrs sowie des Betriebs von Telekommunikationsleitungsnetzen einschließlich der Telekommunikationsdienstleistungen der öffentliche Zweck durch andere Unternehmen nicht besser und wirtschaftlicher erfüllt werden kann.

Da eine der wesentlichen Aufgaben die öffentliche Daseinsvorsorge ist und hierzu Pflichtaufgaben zählen, hat der Gesetzgeber für Gemeinden zusätzlich auch die als nichtwirtschaftlich bezeichnete Betätigung in den folgenden Bereichen privilegiert, für die in Teilen dieselben Voraussetzungen gelten wie für die wirtschaftliche Betätigung:

1. Einrichtungen, zu denen die Gemeinde gesetzlich verpflichtet ist,
2. Öffentliche Einrichtungen, die für die soziale und kulturelle Betreuung der Einwohner erforderlich sind, insbesondere Einrichtungen auf den Gebieten
 - Erziehung, Bildung oder Kultur (Schulen, Volkshochschulen, Tageseinrichtungen für Kinder und sonstige Einrichtungen der Jugendhilfe, Bibliotheken, Museen, Ausstellungen, Opern, Theater, Kinos, Bühnen, Orchester, Stadthallen, Begegnungsstätten),
 - Sport oder Erholung (Sportanlagen, zoologische und botanische Gärten, Wald-, Park- und Gartenanlagen, Herbergen, Erholungsheime, Bäder, Einrichtungen zur Veranstaltung von Volksfesten),
 - Gesundheits- oder Sozialwesen (Krankenhäuser, Bestattungseinrichtungen, Sanatorien, Kurparks, Senioren- und Behindertenheime, Frauenhäuser, soziale und medizinische Beratungsstellen),
3. Einrichtungen, die der Straßenreinigung, der Wirtschaftsförderung, der Fremdenverkehrsförderung oder der Wohnraumversorgung dienen,
4. Einrichtungen des Umweltschutzes, insbesondere der Abfallentsorgung oder Abwasserbeseitigung sowie des Messe- und Ausstellungswesens,
5. Einrichtungen, die ausschließlich der Deckung des Eigenbedarfs von Gemeinden und Gemeindeverbänden dienen.

Hinsichtlich der Rechtsform stehen den Gemeinden die üblichen haftungsbeschränkten, privatrechtlichen Unternehmensformen, wie z.B. die Gesellschaft mit beschränkter Haftung (GmbH),

die Kommanditgesellschaft (KG) und unter bestimmten Voraussetzung auch die Aktiengesellschaft (AG) zur Verfügung. Zusätzlich hat der Gesetzgeber für die besonderen Bedürfnisse der Gemeinden auch die öffentlich-rechtlichen Rechtsformen des Regiebetriebes (RB), des Eigenbetriebs (EB), der Anstalt öffentlichen Rechts (AöR) sowie des Zweckverbandes (ZV) geschaffen.

Zudem unterliegt die Aufnahme und Beendigung der wirtschaftlichen und nichtwirtschaftlichen Betätigung der Zustimmungspflicht des Stadtrates sowie der Aufsichtspflicht durch die jeweilige Kommunalaufsichtsbehörde.

1.2 BERICHTERSTATTUNG ÜBER DIE WIRTSCHAFTLICHE UND NICHTWIRTSCHAFTLICHE BETÄTIGUNG

Bis einschließlich des Geschäftsjahres 2018 waren alle Gemeinden im Geltungsbereich der GO NRW, die sich Gesellschaften zur wirtschaftlichen oder nichtwirtschaftlichen Beteiligung bedienen, verpflichtet, jährlich einen Beteiligungsbericht zu erstellen, der einen Überblick über die wirtschaftliche Entwicklung der einzelnen Unternehmen bietet.

Mit dem 2. NKFVG NRW entfiel diese Pflicht für solche Gemeinden, die einen kommunalen Gesamtabschluss zu erstellen haben.

Für die Stadt Krefeld ist damit die Pflicht zur Erstellung des jährlichen Beteiligungsberichtes entfallen. Aufgrund des umfangreichen Beteiligungsportfolios und der damit einhergehenden finanziellen Relevanz für den städtischen Haushalt, hat die Stadt Krefeld sich dazu entschieden, den seit 1994 erscheinenden Beteiligungsbericht ab 2019 als Bericht über die städtischen Beteiligungen fortzuschreiben und so eine umfassende Transparenz zu gewährleisten.

Im Bericht werden neben den privatrechtlichen Beteiligungen auch die Unternehmen in öffentlich-rechtlicher Rechtsform ausgewiesen. Beteiligungen, an denen die Stadt Krefeld unabhängig von ihrer Rechtsform unmittelbar beteiligt ist, werden detailliert dargestellt. Beteiligungen, an denen die Stadt Krefeld mittelbar mit mehr als 50% beteiligt ist, werden entsprechend der Empfehlungen des GPA NRW ebenfalls detailliert dargestellt. Entsprechend der neuen Wesentlichkeitsgrenze von 50% werden mittelbare Beteiligungen, die darunter liegen nur mit den wichtigsten Daten in Tabellenform aufgeführt.

Der Bericht enthält folgende Angaben:

- grafische Gesamtübersicht „Konzern Stadt Krefeld“,
- Darstellung der wesentlichen Finanz- und Leistungsbeziehungen der Stadt Krefeld mit ihren Beteiligungen als gesonderte Übersicht,
- Ziele und der öffentliche Zweck der Beteiligungen,
- Darstellung der anderen Gesellschafter einer Beteiligung inklusive Anteil am Stammkapital,
- Entwicklung der Bilanzen und Gewinn- und Verlustrechnungen der letzten drei Abschlussstichtage in tabellarischer Form inklusive einer Erläuterung der wesentlichen Geschäftsvorfälle oder Leistungen sowie vereinzelte Kennzahlen individuell je nach Beteiligung,
- Angaben der Prüfungsgesellschaft, die den Jahresabschluss geprüft hat sowie Anmerkungen zum Bestätigungsvermerk, soweit diese vorhanden sind,
- Ausweis wesentlicher Finanz- und Leistungsbeziehungen der Beteiligungen untereinander,
- Zusammensetzung der Organe der Beteiligung,
- Personalbestand der Beteiligung.

Soweit eine der vorgenannten Positionen einer zusätzlichen Erläuterung bedarf, wird dies individuell in den Einzeldarstellungen vorgenommen.

1.3 BETEILIGUNGSCONTROLLING DER STADT KREFELD

Das Beteiligungscontrolling der Stadt Krefeld wird seit dem 01.09.1998 in der Abteilung 200 – Beteiligungscontrolling/ eigene Steuerangelegenheiten, die dem Fachbereich 20 – Finanzsteuerung und Beteiligungsmanagement – angehört, wahrgenommen.

Diese Abteilung befasst sich mit der Steuerung der städtischen Beteiligungen (insbesondere Eigenesellschaften, Gesellschaften mit mehrheitlicher städtischer Beteiligung etc.) mit dem Ziel, sowohl den Einfluss der Stadt auf die Unternehmen zu stärken, als auch unter steuerlichen Aspekten die Beziehungen zwischen der Stadt und den städtischen Tochtergesellschaften optimal zu gestalten.

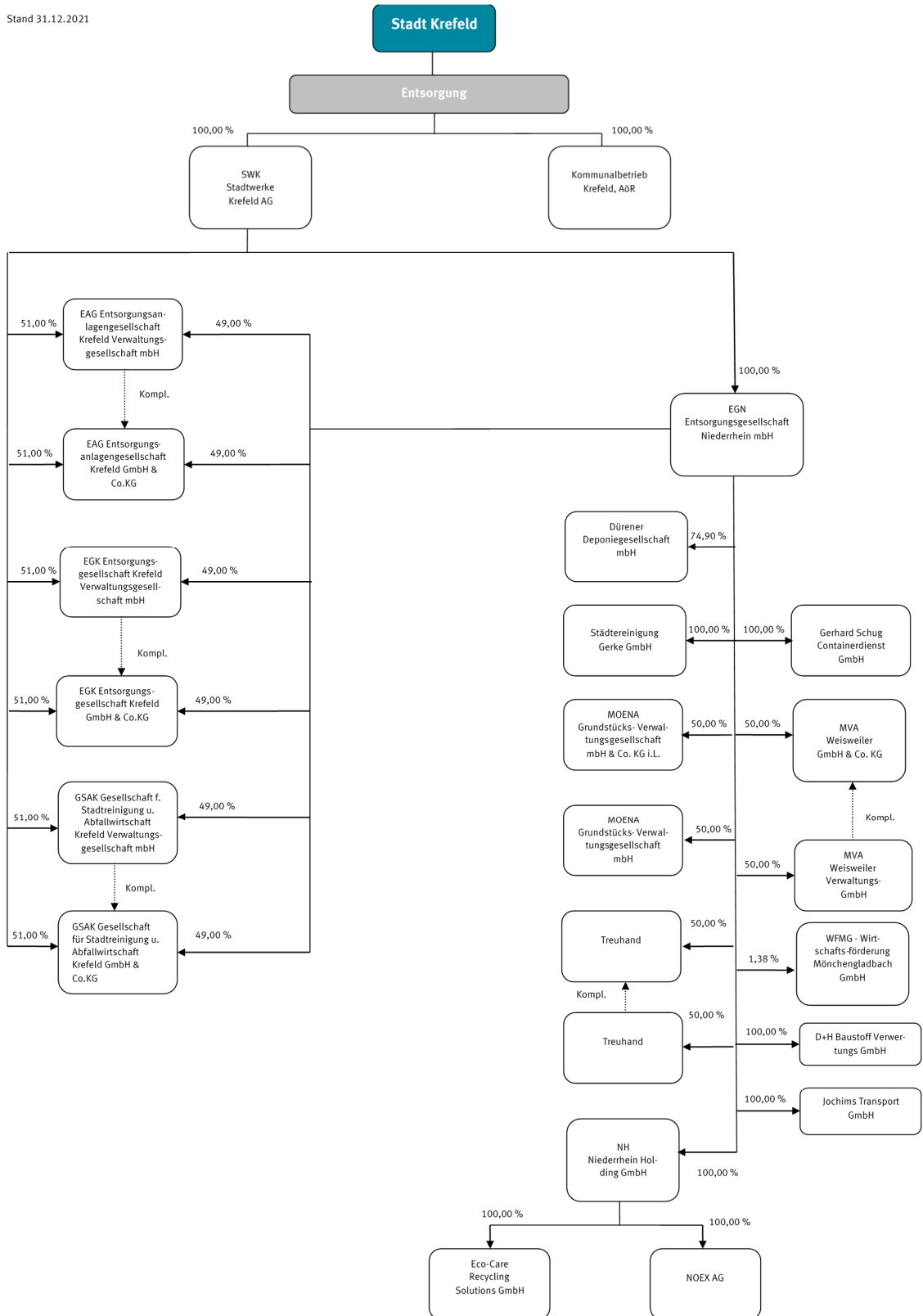
Die Aufgabe des Beteiligungscontrollings besteht im Wesentlichen darin, die Erfüllung der Rechte und Pflichten eines Anteilseigners an Unternehmen in Privatrechtsform zu steuern und zu überwachen, die Beschlüsse des Rates zur Unternehmenspolitik vorzubereiten, die zur Verfügung stehenden Informationen über die Unternehmensentwicklung für Zwecke der Unternehmenssteuerung und -überwachung auszuwerten und die Vertreter der Stadt in den Organen der Unternehmen regelmäßig zu informieren. Die Tätigkeiten im Rahmen des Beteiligungscontrollings lassen sich wie folgt umschreiben:

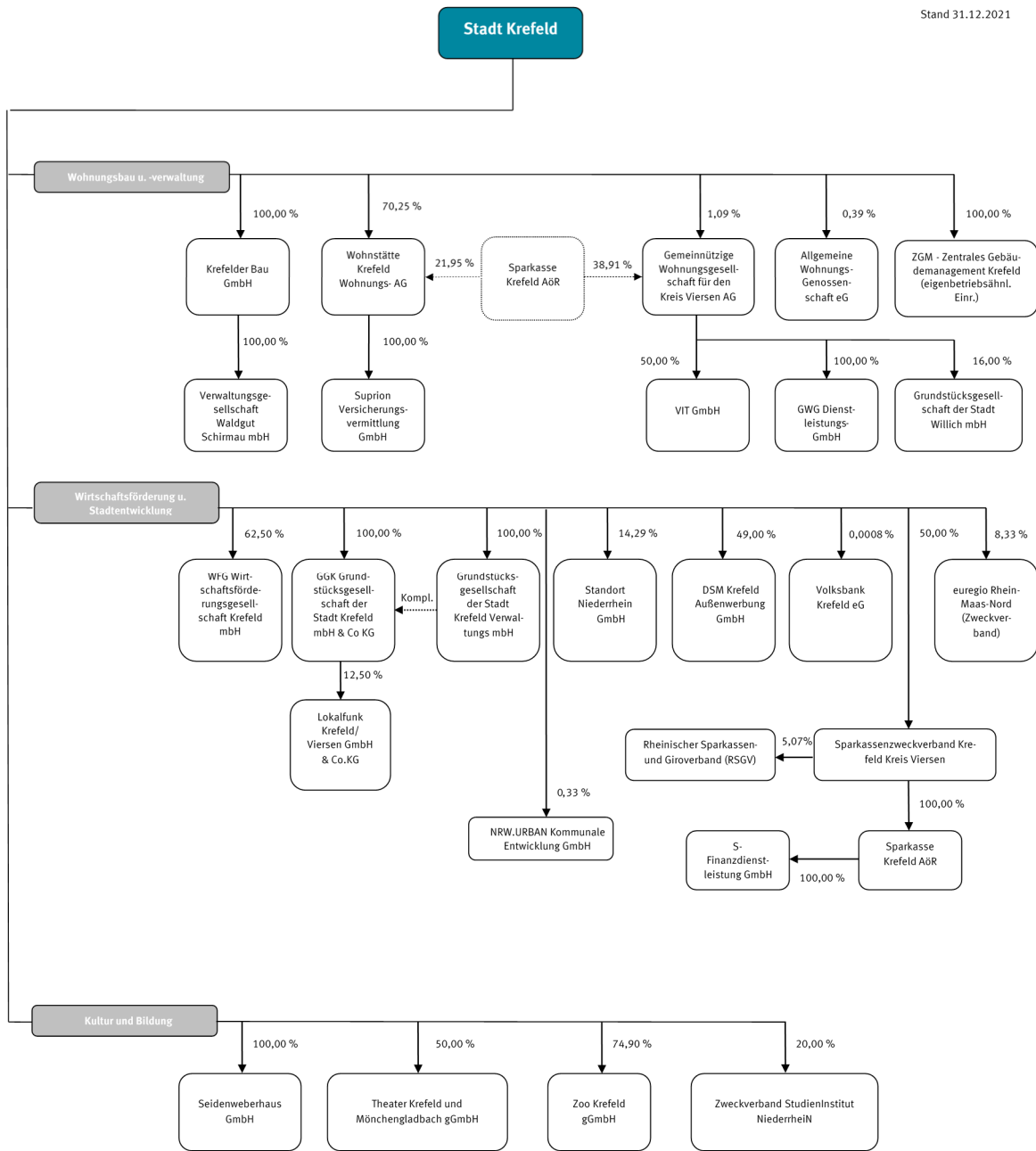
- Auswertung der Wirtschaftspläne, Jahresabschlüsse, Lageberichte sowie der Prüfungsberichte der Wirtschaftsprüfer aus betriebs- und finanzwirtschaftlicher Sicht,
- Teilnahme an den Abschlussbesprechungen mit den Wirtschaftsprüfern,
- Teilnahme an den unternehmensinternen Beratungsgesprächen betreffend die strategische und operative Unternehmensplanung,
- Vorbereitung der Vorlagen für die Vertreter der Stadt in den Gesellschaftsorganen,
- Sichtung sämtlicher Sitzungsunterlagen der einzelnen Gesellschaftsorgane (Einladungen, Niederschriften) und damit auch Überwachung der Planabwicklung,
- Mitwirkung bei der Aufstellung und Änderung von Gesellschaftsverträgen,
- Vertragsbearbeitung (z.B. Konzessionsverträge, Miet-, Pacht- und Überlassungsverträge, Betriebsverträge mittelbarer Beteiligungsgesellschaften),
- Mitwirkung bei der Erarbeitung von Entscheidungsvorschlägen der Verwaltung im Hinblick auf verwaltungsinterne aufbauorganisatorische Veränderungen durch Ausgliederung bislang städtischer Einrichtungen,
- Erstellung des Berichtes über die städtischen Beteiligungen (vormals Beteiligungsbericht),
- Prüfung und Beurteilung besonderer Sachverhalte im Steuerrecht, Beihilferecht sowie in Rechtsbereichen der Gesellschaften.

Wesentliche Voraussetzung einer effizienten Beteiligungssteuerung stellt letztlich der ständige persönliche Kontakt zu den Tochterunternehmen dar. Da die Einflussmöglichkeiten bei städtischen Beteiligungen von unter 50% als geringer einzustufen sind und Controlling-Konzepte für derartige Minderheitsbeteiligungen darüber hinaus nur in einem aufwendigen Verfahren unter Einbeziehung der übrigen Anteilseigner durchgesetzt werden könnten, konzentrieren sich diese "steuernden" Aktivitäten des Beteiligungscontrollings im Wesentlichen auf die im Mehrheitsbesitz der Stadt Krefeld stehenden Gesellschaften (größer bzw. gleich 50%).

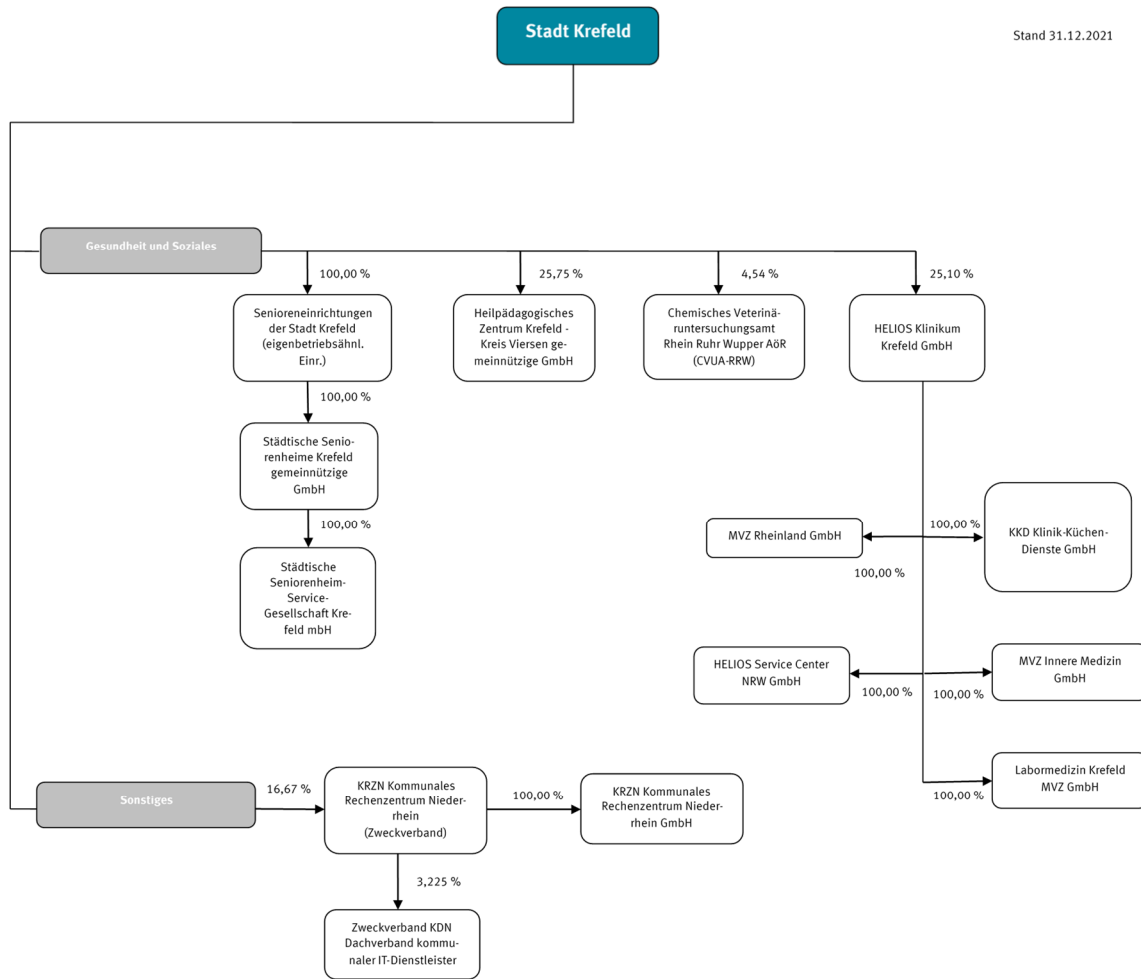
So werden bereits im Vorfeld der Beratungen beispielsweise der Wirtschaftspläne sowie der Jahresabschlüsse in den Gesellschaftsorganen gemeinsame Gespräche zwischen dem Geschäftsbereich Finanzen und Ordnung und dem Vorstand bzw. der Geschäftsführung geführt, wodurch die Wahrung der gesamtstädtischen Interessen gewährleistet ist.

Stand 31.12.2021





Stand 31.12.2021



Die Stadt war am 31.12.2021 unmittelbar an 30 öffentlich-rechtlichen und privatwirtschaftlichen Gesellschaften beteiligt, von denen sich 12 im Mehrheits- bzw. alleinigen Besitz der Stadt befinden.

Daneben bestehen 90 mittelbare Beteiligungen, d.h. Beteiligungen der genannten Unternehmen an anderen Gesellschaften. Mittelbare Beteiligungen von Bedeutung (>50 %) sind ebenfalls Bestandteil des Berichts.

Unmittelbare Beteiligungen zum 31.12.2021

Beteiligung	Grundkapital in Euro	Anteil der Stadt Krefeld	
		in Euro	in %
Allgemeine Wohnungs-Genossenschaft eG	941.275,00	3.720,00	0,39
Chemisches Veterinäruntersuchungsamt Rhein Ruhr Wupper (CVUA-RRW) AöR	390.000,00	15.000,00	3,85
DSM Krefeld Aussenwerbung GmbH	400.000,00	196.000,00	49,00
euregio Rhein Maas Nord (Zweckverband)	254.722,60	233.504,21	8,33
Gemeinnützige Wohnungsgesellschaft f.d. Kreis Viersen AG	16.254.000,00	177.168,60	1,09
GGK Grundstücksgesellschaft der Stadt Krefeld mbH & Co.KG (2020)	4.000.000,00	4.000.000,00	100,00
Grundstücksgesellschaft der Stadt Krefeld Verwaltungs mbH	25.000,00	25.000,00	100,00
Hafen Krefeld GmbH & Co. KG	500.000,00	255.000,00	51,00
Hafen Krefeld Verwaltungs- GmbH	25.000,00	12.750,00	51,00
HELIOS Klinikum Krefeld GmbH	10.750.000,00	2.698.750,00	25,10
HPZ Heilpädagogisches Zentrum Krefeld Kreis Viersen gGmbH	31.850,00	8.200,00	25,75
Kommunalbetrieb Krefeld AöR	10.000.000,00	10.000.000,00	100,00
Kommunales Rechenzentrum Niederrhein (Zweckverband)	k.A.	k.A.	16,67
Krefelder Bau GmbH	5.120.000,00	5.120.000,00	100,00
NRW.URBAN Kommunale Entwicklung GmbH	300.000,00	1.000,00	0,33

Beteiligung	Grundkapital in Euro	Anteil der Stadt Krefeld	
		in Euro	in %
Rheinischer Versorgungs- Rücklagen- Fonds (RVR) West LB (2018)	146.767.200,03	k.A.	3,29
Seidenweberhaus GmbH	2.160.000,00	2.160.000,00	100,00
Senioreneinrichtungen der Stadt Krefeld (eigenbetriebsähnliche Einrichtung)	300.000,00	300.000,00	100,00
Sparkassenzweckverband Krefeld Kreis Viersen	k.A.	k.A.	50,00
Standort Niederrhein GmbH	53.900,00	7.700,00	14,29
SWK Stadtwerke Krefeld AG	200.000.000,00	200.000.000,00	100,00
Theater Krefeld u. Mönchengladbach gGmbH	800.000,00	400.000,00	50,00
Verband der Kommunalen RWE Aktionäre GmbH	127.822,97	536,86	0,42
Volksbank Krefeld eG	18.637.989,28	160,00	0,0000086
WFG Wirtschaftsförderungsgesellschaft Krefeld mbH	400.000,00	250.000,00	62,50
Wohnstätte Krefeld Wohnungs- AG	7.774.000,00	5.461.040,00	70,25
ZGM – Zentrales Gebäudemanagement Krefeld	k.A.	k.A.	100,00
Zoo Krefeld gGmbH	1.000.000,00	749.000,00	74,90
Zweckverband StudienInstitut Niederrhein	k.A.	k.A.	20,00
Zweckverband Verkehrsverbund Rhein Ruhr	k.A.	k.A.	3,312

Mittelbare Beteiligungen von untergeordneter Bedeutung zum 31.12.2021

Für die nachfolgend aufgeführten Beteiligungen der Stadt Krefeld wird auf eine Einzeldarstellung verzichtet. Es handelt sich um mittelbare Beteiligungen, die für ein umfassendes Bild der kommunalen Beteiligungsstruktur von untergeordneter Bedeutung sind. Dargestellt werden das Grundkapital (Stammkapital/ gezeichnetes Kapital/ Kommanditeinlage) unabhängig davon, ob es volleingezahlt ist, und der durchgerechnete Beteiligungswert (s. Anlage).

Beteiligung	Grundkapital in Euro	Anteil Stadt Krefeld in %
ASEW Energie und Umweltservice GmbH & Co. KG	977.558,73	7,14
beka GmbH (2018)	382.520,00	1,20
Capita Energie Service GmbH	100.000,00	25,10
d-NRW AöR	1.271.000,00	1,760
Energieversorgung Kranenburg GmbH	100.000,00	44,00
EKN Energieversorgung Kranenburg Netze GmbH & Co. KG	1.000.000,00	32,956
Energieversorgung Kranenburg Netze Verwaltungs- GmbH (2018)	25.000,00	32,956
Gemeindewerke Niederkrüchten GmbH	25.000,00	49,80
Gesellschaft für kommunale Versorgungswirtschaft Nordrhein mbH	25.600,00	50,00
GREEN GECCO Beteiligungsgesellschaft mbH & Co. KG (2018)	129.048.940,80	3,097
GREEN GECCO Beteiligungsgesellschaft Verwaltungs GmbH (2018)	30.420,00	3,097
Green Gecco GmbH & Co. KG (2018)	869.747,00	1,518
Green Gecco Verwaltungs GmbH (2018)	25.000,00	1,518
Grundstücksgesellschaft der Stadt Willich mbH	1.046.000,00	0,173
GWG Dienstleistungs-GmbH	50.000,00	1,09
HELIOS Service Center NRW GmbH	25.000,00	25,10
KKD Klinik Küchendienste GmbH	25.000,00	25,10
Kommunales Rechenzentrum Niederrhein GmbH	25.000,00	16,67

Beteiligung	Grundkapital in Euro	Anteil Stadt Krefeld in %
Labormedizin Krefeld MVZ GmbH	25.000,00	50,00
LDR Logistik Dienste Rheinland GmbH	25.564,59	25,10
Lokalfunk Krefeld/Viersen GmbH & Co. KG	520.000,00	12,50
MOENA Verwaltungsgesellschaft mbH (2018)	50.000,00	50,00
MieterEngel GmbH	54,13	8,33
MVA Weisweiler GmbH & Co. KG	12.784.000,00	50,00
MVA Weisweiler Verwaltungs GmbH	25.564,60	50,00
MVZ Rheinland GmbH (2019)	4.366.035,67 (n.d.E.g.F)	100,00
MVZ Innere Medizin GmbH	25.000,00	100,00
Quantum GmbH	1.035.250,00	49,00
Rheinischer Sparkassen- und Giroverband (RSGV) (2018)	9.509.000.000,00	2,535
Rheinischer Versorgungs-Rücklagenfonds (RVR) WestLB	k.A.	3,29
S-Finanzdienste GmbH (2018)	153.387,56	50,00
Treuhandgesellschaft	1.533.875,64	50,00
Treuhandgesellschaft	51.129,16	50,00
Trianel Gaskraftwerk Hamm GmbH & Co. KG (2018)	52.861.404,16	2,45
VDV eTicket Service GmbH & Co. KG	887.500,00	0,015
Verkehrsverbund Rhein Ruhr AöR	2.525.000,00	3,279
VIT GmbH (2018)	25.000,00	0,545
Wasserverbund Niederrhein GmbH	2.310.000,00	13,00
West-Bus GmbH (2019)	125.000,00	17,80
Windpark Wachtendonk-Wankum WP WAW GmbH & Co. KG (2020)	5.255.422,98	51,00
Wirtschaftsförderung Mönchengladbach GmbH (2018)	370.686,61	1,38
WV Energie AG	610.712,95	0,60
ZV VRR Eigenbetrieb Fahrzeuge und Infrastruktur (ZV VRR Faln-EB)	500.000,00	3,312
Zweckverband KDN Dachverband kommunaler IT-Dienstleister	68.750,00	0,80

Veränderungen 2021:

- Beendigung des Engagements an den Verson-Gesellschaften. Nach Erwerb sämtlicher Anteile durch die SWK ENERGIE GmbH und Austritt der Komplementärin ist die Verson ENERGIE-Partner GmbH & Co. KG bereits in 2021 erloschen. Nach Ablauf des Sperrjahres, ist auch die Verson Verwaltungs-GmbH in 2022 erlöschen.
- Umwandlung des Studieninstituts Niederrhein in den Zweckverband Studieninstitut Niederrhein zum 01.01.2021.
- Einseitige Erhöhung des Eigenkapitals der NRW.URBAN Kommunale Entwicklung GmbH durch den Gesellschafter NRW.URBAN Service GmbH. Infolge dessen reduziert sich der Anteil der Stadt Krefeld von 1% auf 0,33%.

Nachrichtliche Veränderungen 2022:

- Die in 2017 bzw. 2019 durch die NGN NETZGESELLSCHAFT NIEDERRHEIN MBH erworbenen LuT Leitungs- und Tiefbaugesellschaft mbH und die KRT Kabel- und Rohrleitungs GmbH wurden in 2021 mit Wirkung zu 2022 aufeinander verschmolzen und firmieren neu als IDN Infrastruktur-Dienstleistung Niederrhein GmbH.
- Unmittelbarer Erwerb von 1% der Anteile an der PD – Berater der öffentlichen Hand GmbH durch die Stadt Krefeld.
- Veräußerung der Anteile an der GWG Gemeinnützige Wohnungsgesellschaft Kreis Viersen AG an den Kreis Viersen. Damit entfallen auch die mittelbaren Beteiligungen an der GWG Dienstleistungs-GmbH, der Grundstücksgesellschaft der Stadt Willich mbH und der VIT GmbH.

2.2 UNTERNEHMENSINDIVIDUELLE DARSTELLUNG

2.2.1 VERKEHR, VER- und ENTSORGUNG

2.2.1.1 SWK Stadtwerke Krefeld AG

St. Töniser Str. 124
 47804 Krefeld
 02151/980
 www.swk.de



Unternehmensziel:

Gegenstand des Unternehmens ist nach § 3 der Satzung die Erbringung von Versorgungs-, Verkehrs- und Entsorgungsdienstleistungen sowie Dienstleistungen von allgemeinem wirtschaftlichem Interesse. In diesem Rahmen leistet die Gesellschaft einen Beitrag zur Erfüllung gemeinwohlorientierter Aufgaben. Unternehmensgegenstand ist im Einzelnen der Betrieb von Einrichtungen und Anlagen zur Versorgung mit Elektrizität, Erdgas, Fernwärme und Wasser sowie zur Abwasserbeseitigung, die Erbringung von Verkehrsdienstleistungen im Rahmen des öffentlichen Personennahverkehrs, des Schienenpersonennahverkehrs und der Güterbeförderung, die Erbringung von Entsorgungsleistungen und Telekommunikationsleistungen, die Erbringung von Dienstleistungen und die Durchführung von Handelsaktivitäten, die einen Bezug zu den vorgenannten Tätigkeiten aufweisen. Daneben kann die Gesellschaft weitere Aufgaben wahrnehmen, insbesondere solche, die im Interesse der Stadt Krefeld liegen.

Erfüllung des öffentlichen Zwecks:

Der öffentliche Zweck der Gesellschaft ergibt sich aus dem Unternehmensziel. Die Gesellschaft hat die öffentliche Zielsetzung eingehalten und erreicht.

Beteiligungsverhältnis:

Gesellschafter	Grundkapital in EUR	in %
Stadt Krefeld	200.000.000,00	100,00

Entwicklung der Bilanzen und Gewinn- und Verlustrechnungen:

a) Bilanz

Bilanz-Positionen	Stand 31.12.2021 TEUR	Stand 31.12.2020 TEUR	Stand 31.12.2019 TEUR
Immaterielle Vermögensgegenstände	627	1.265	901
Sachanlagen	11.393	10.793	10.610
Finanzanlagen	265.138	239.317	239.237
Anlagevermögen	277.158	251.376	250.748
Vorräte	34	192	284
Forderungen/Sonstige Vermögensgegenstände	175.048	168.321	126.714
Kassenbestand/Guthaben bei Kreditinstituten	1.438	2.502	5.242
Umlaufvermögen	176.520	171.015	132.240
Rechnungsabgrenzungsposten	827	658	805
Aktiva	454.506	423.049	383.793
Gezeichnetes Kapital	200.000	200.000	200.000
Kapitalrücklage	0	0	0
Gewinnrücklagen	52.075	42.075	39.133
Bilanzgewinn	50.966	43.758	40.298
Eigenkapital	303.041	285.834	279.432
Sonderposten mit Rücklageanteil	0	0	0
Rückstellungen	48.255	45.522	42.207
Verbindlichkeiten	102.764	91.211	61.672
Rechnungsabgrenzungsposten	446	483	483
Passiva	454.506	423.049	383.793

Durch die Darstellung in TEUR kann es zu Rundungsdifferenzen kommen.

b) Gewinn- und Verlustrechnung

GuV-Positionen	Stand	Stand	Stand
	31.12.2021	31.12.2020	31.12.2019
	TEUR	TEUR	TEUR
Umsatzerlöse	43.995	39.117	39.586
Erhöhung an nicht abgerechneten Leistungen	-158	-92	138
Andere aktivierte Eigenleistungen	4	207	2
Sonstige betriebliche Erträge	5.758	6.891	10.318
Betriebserträge	49.599	46.123	50.044
Materialaufwand	1.146	1.162	664
Personalaufwand	26.605	25.254	24.511
Abschreibungen	2.133	2.114	1.982
Sonstige betriebliche Aufwendungen	24.884	20.509	22.722
Betriebsaufwendungen	54.768	49.039	49.879
Betriebsergebnis	-5.168	-2.916	164
Finanzergebnis	41.904	28.279	25.088
Steuern vom Einkommen und vom Ertrag	-10.613	-9.771	-6.501
Sonstige Steuern	-90	-90	-248
Jahresüberschuss	26.032	15.502	18.503
Gewinnvortrag aus dem Vorjahr	34.933	31.198	24.829
Einstellung in andere Gewinnrücklagen	-10.000	-2.942	-3.033
Bilanzgewinn/-verlust	50.966	43.758	40.298

Durch die Darstellung in TEUR kann es zu Rundungsdifferenzen kommen.

c) Erläuterungen

Die Bilanzsumme der Gesellschaft hat sich gegenüber dem Vorjahr um 31.457 TEUR erhöht. In ihrer Eigenschaft als Cash-Pool Führerin stellt sie einem Teil der SWK- Konzernunternehmen liquide Mittel zur Verfügung. Zum 31.12.2021 sind dies 108.267 TEUR, die in der Bilanz als Forderungen ausgewiesen sind. In den Verbindlichkeiten sind auch liquide Mittel in Höhe von 22.642 TEUR enthalten, die wiederum von Konzerngesellschaften der SWK für das Cash-Pooling zur Verfügung gestellt wurden.

In der Gewinn- und Verlustrechnung sind die Umsatzerlöse gegenüber dem Vorjahr um 4.878 TEUR gestiegen. Die Umsatzerlöse resultieren aus Geschäftsbesorgungsverträgen (34.831 TEUR), IT-Dienstleistungsverträgen (5.319 TEUR), Dienstleistungsverträgen (2.339 TEUR), Telekommunikationsdienstleistungen (327 TEUR) sowie sonstigen Umsatzerlösen (1.134 TEUR).

Das Finanzergebnis von 41.904 TEUR ist im Wesentlichen von Erträgen aufgrund von Gewinnabführungsverträgen und Verlustübernahmen geprägt. Der Jahresüberschuss liegt mit 26.032 TEUR wesentlich über dem Vorjahresüberschuss.

Die Hauptversammlung 2022 hat beschlossen, aus dem Bilanzgewinn 2020 eine Dividende in Höhe von 10.000 TEUR (VJ 8.825 TEUR) an den städtischen Haushalt auszuschütten.

Prüfungsgesellschaft und Bestätigungsvermerk:

Die Prüfung der BDO AG, Wirtschaftsprüfungsgesellschaft, hat zu keinen Einwendungen geführt.

Finanzwirtschaftliche Kennzahlen der Beteiligung:

Den Bilanzaufbau der Gesellschaft verdeutlichen auch die folgenden finanzwirtschaftlichen Kennzahlen:

	2021	2020	2019
Eigenkapitalquote (Eigenkapital abzgl. Ausschüttung in % der Bilanzsumme)	66,7	67,6	72,8
Anlagenintensität (Anlagevermögen in % der Bilanzsumme)	61,0	59,4	65,3

Wesentliche Finanz- und Leistungsbeziehungen:

Die SWK AG nimmt für die operativ tätigen Tochtergesellschaften SWK ENERGIE GmbH (SWK ENERGIE), SWK MOBIL GmbH (SWK MOBIL), SWK KOMPAKT GmbH (SWK KOMPAKT), SWK FAHRSERVICE GmbH (SWK FAHRSERVICE) und die NGN NETZGESELLSCHAFT NIEDERRHEIN MBH (NGN) die Management-, Service- und Steuerungsfunktionen wahr. Zwischen der SWK AG und den vorgenannten Tochtergesellschaften bestehen Gewinnabführungsverträge und - mit Ausnahme der SWK KOMPAKT und der SWK FAHRSERVICE - Beherrschungsverträge. Das Beherrschungselement zwischen der SWK AG und der NGN ist nach § 3 des Beherrschungsvertrages aufgrund der Anforderungen des operationellen Unbundlings begrenzt. Darüber hinaus erbringt die SWK AG kaufmännische Dienstleistungen für weitere Beteiligungsgesellschaften.

Organe der Gesellschaft:

Vorstand:	Herr Carsten Liedtke (Sprecher) Frau Kerstin Abraham
Aufsichtsrat:	Ratsherr Benedikt Winzen (Vors.) Ratsherr Philibert Reuters Herr Wilfrid Fabel (bis 28.06.2021) Ratsherr Marc Blondin, MdL Herr Norman Bols Ratsherr Thorsten Hansen Ratsherr Jürgen Hengst Herr Michael Jansen Herr Mario Limbach Ratsherr Basri Cakir (bis 28.06.2021) Frau Medine Lena Oberbürgermeister Frank Meyer Ratsherr Dr. Günther Porst Ratsfrau Ina Spanier-Oppermann, MdL (bis 28.06.2021) Herr Jürgen Zinta Herr Rüdiger Kiewen Frau Delia Lindenau Herr Thomas Leigsnering Herr Mehmet Aslan Frau Martina Langen Ratsfrau Maxi Leuchters (ab 28.06.2021) Ratsherr Dr. Gero Hattstein (ab 28.06.2021)

Ratsfrau Julia Müller (ab 28.06.2021)

Die Aufsichtsratsmitglieder erhielten im Geschäftsjahr 2021 Aufwandsentschädigungen und Sachzuwendungen in Höhe von 113 TEUR.

Personalbestand (im Jahr):

Beschäftigte		
2021	2020	2019
239,0	234,0	277,0

2.2.1.2 SWK ENERGIE GmbH

St. Töniser Str. 124
47804 Krefeld
02151/980
www.swk.de



Unternehmensziel:

Gegenstand des Unternehmens ist gemäß § 3 des Gesellschaftsvertrages die Erbringung von Versorgungs- und Dienstleistungen von allgemeinem wirtschaftlichem Interesse. In diesem Rahmen leistet die Gesellschaft einen Beitrag zur Erfüllung gemeinwohlorientierter Aufgaben. Unternehmensgegenstand ist im Einzelnen der Betrieb von Einrichtungen und Anlagen zur Versorgung mit Elektrizität, Erdgas, Fernwärme und Wasser sowie die Erbringung von Dienstleistungen (z. B. die Erbringung von Telekommunikationsleistungen) und die Durchführung von Handelsaktivitäten, die einen Bezug zu den vorgenannten Tätigkeiten aufweisen. Daneben kann die Gesellschaft weitere Aufgaben wahrnehmen, insbesondere solche, die im Interesse der Stadt Krefeld liegen, soweit sie im Einklang mit § 107 GO NRW stehen. Die Gesellschaft ist zu allen Maßnahmen und Geschäften berechtigt, durch die der Gesellschaftszweck gefördert werden kann. Sie kann sich zur Erfüllung ihrer Aufgaben anderer Unternehmen bedienen, sich an ihnen beteiligen oder solche Unternehmen sowie Hilfs- und Nebenbetriebe errichten, erwerben oder pachten.

Erfüllung des öffentlichen Zwecks:

Der öffentliche Zweck der Gesellschaft ergibt sich aus dem Unternehmensziel. Die Gesellschaft hat die öffentliche Zielsetzung eingehalten und erreicht.

Beteiligungsverhältnis:

Gesellschafter	Grundkapital in EUR	in %
SWK Stadtwerke Krefeld AG	50.000.000,00	100,00

Entwicklung der Bilanzen und Gewinn- und Verlustrechnungen:

a) Bilanz

Bilanz-Positionen	Stand 31.12.2021 TEUR	Stand 31.12.2020 TEUR	Stand 31.12.2019 TEUR
Immaterielle Vermögensgegenstände	620	709	393
Sachanlagen	144.939	139.536	133.766
Finanzanlagen	34.662	35.801	29.331
Anlagevermögen	180.222	176.045	163.490
Vorräte	21.585	641	711
Forderungen/Sonstige Vermögensgegenstände	68.163	48.005	42.314
Kassenbestand/Guthaben bei Kreditinstituten	11.523	10.560	6.150
Umlaufvermögen	101.272	59.206	49.174
Rechnungsabgrenzungsposten	0	0	133
Aktiva	281.493	235.251	212.798
Gezeichnetes Kapital	50.000	50.000	50.000
Kapitalrücklage	25.682	25.682	25.682
Gewinnrücklagen	515	515	515
Bilanzgewinn	0	0	0
Eigenkapital	76.198	76.198	76.198
Sonderposten für untentgeltlich ausgegebene			
Emissionsberechtigungen	0	0	318
Empfangene Ertragszuschüsse	6.227	6.289	4.724
Rückstellungen	30.143	17.550	17.932
Verbindlichkeiten	155.488	120.654	97.941
Rechnungsabgrenzungsposten	13.438	14.561	15.684
Passiva	281.493	235.251	212.798

Durch die Darstellung in TEUR kann es zu Rundungsdifferenzen kommen.

b) Gewinn- und Verlustrechnung

GuV-Positionen	Stand 31.12.2021 TEUR	Stand 31.12.2020 TEUR	Stand 31.12.2019 TEUR
Umsatzerlöse	606.853	533.197	487.869
abzüglich Stromsteuer	-18.681	-20.660	-18.619
abzüglich Erdgassteuer	-10.939	-9.149	-9.923
Erhöhung/Verminderung des Bestandes an nicht abgerechneten Leistungen	0	-102	0
Andere aktivierte Eigenleistungen	1	4	3
Sonstige betriebliche Erträge	10.282	14.430	9.353
Betriebserträge	587.516	517.719	468.684
Materialaufwand	479.390	416.027	373.031
Personalaufwand	16.890	16.247	15.234
Abschreibungen	11.293	9.118	10.540
Konzessionsabgabe an die Stadt Krefeld	10.348	9.873	10.051
Sonstige betriebliche Aufwendungen	34.076	37.078	33.176
Betriebsaufwendungen	551.997	488.342	442.033
Betriebsergebnis	35.519	29.377	26.651
Finanzergebnis	13.652	7.739	7.506
Sonstige Steuern	311	337	393
Von Obergesellschaft belastete Steuern	8.281	7.670	4.663
abgeführte Gewinne lt. Gewinnabführungsvertrag	40.580	29.108	29.100
Jahresüberschuss	0	0	0

Durch die Darstellung in TEUR kann es zu Rundungsdifferenzen kommen.

c) Erläuterungen

Die Bilanzsumme der Gesellschaft hat sich gegenüber dem Vorjahr um 46.242 TEUR erhöht. Die Forderungen beinhalten im Wesentlichen Lieferungen und Leistungen aus den Energieverkäufen. Noch nicht schlussabgerechnete Energieverkäufe sind mit einem Abgrenzungsbetrag angesetzt. Das Eigenkapital ist gegenüber dem Vorjahr unverändert.

Die Umsatzerlöse sind ggü. dem Vorjahr um 73.656 TEUR gestiegen. Die Gesellschaft hat eine Konzessionsabgabe in Höhe von 10.348 TEUR an den städtischen Haushalt abgeführt.

	Umsatzerlöse in TEUR	Absatz
Elektrizität	355.035	962,8 GWh
Erdgas	159.951	1.847,9 GWh
Fernwärme	21.283	260,0 GWh
Wasser	32.843	12.300 Mio. m ³

Prüfungsgesellschaft und Bestätigungsvermerk:

Die Prüfung der BDO AG, Wirtschaftsprüfungsgesellschaft, hat zu keinen Einwendungen geführt.

Finanzwirtschaftliche Kennzahlen der Beteiligung:

Den Bilanzaufbau der Gesellschaft verdeutlichen auch die folgenden finanzwirtschaftlichen Kennzahlen:

	2021	2020	2019
Eigenkapitalquote (Eigenkapital abzgl. Ausschüttung in % der Bilanzsumme)	27,1	32,4	35,8
Anlagenintensität (Anlagevermögen in % der Bilanzsumme)	64,02	74,8	76,8

Wesentliche Finanz- und Leistungsbeziehungen:

Im Rahmen von Geschäftsbesorgungs- und Dienstleistungsverträgen werden technische und kaufmännische Dienstleistungen zwischen verbundenen Unternehmen erbracht. Die Betriebsführung des Elektrizitätsnetzes wurde an die NGN NETZGESELLSCHAFT NIEDERRHEIN MBH (vormals SWK NETZE GmbH) beauftragt. Die Verpachtung von Anlagevermögen betrifft die Pachtverträge mit der NGN NETZGESELLSCHAFT NIEDERRHEIN MBH.

Über verkehrstechnische Dienst- und Serviceleistungen besteht seit dem 01.08.2011 mit der SWK MOBIL GmbH eine Dienstleistungsvereinbarung.

Organe der Gesellschaft:

Geschäftsführung: Herr Carsten Liedtke
 Frau Kerstin Abraham

Personalbestand (im Jahr):

Beschäftigte		
2021	2020	2019
222,0	220,0	201,0

2.2.1.3 SWK MOBIL GmbH

St. Töniser Str. 124
47804 Krefeld
02151/980
www.swk.de



Unternehmensziel:

Gegenstand des Unternehmens ist gemäß § 3 des Gesellschaftsvertrages die Erbringung von Verkehrs- und/oder Dienstleistungen von allgemeinem wirtschaftlichem Interesse. In diesem Rahmen leistet die Gesellschaft einen Beitrag zur Erfüllung gemeinwohlorientierter Aufgaben. Unternehmensgegenstand ist im Einzelnen die Erbringung von Verkehrsdienstleistungen im Rahmen des öffentlichen Personennahverkehrs, des Schienenpersonennahverkehrs und der Güterbeförderung sowie der Betrieb von Einrichtungen und Anlagen zur Erbringung von Verkehrsleistungen einschließlich aller dazugehörigen Aufgaben und Dienstleistungen. Daneben kann die Gesellschaft weitere Aufgaben wahrnehmen, insbesondere solche, die im Interesse der Stadt Krefeld liegen, soweit sie im Einklang mit § 107 GO NRW stehen. Die Gesellschaft ist zu allen Maßnahmen und Geschäften berechtigt, durch die der Gesellschaftszweck gefördert werden kann. Sie kann sich zur Erfüllung ihrer Aufgaben anderer Unternehmen bedienen, sich an ihnen beteiligen oder solche Unternehmen sowie Hilfs- und Nebenbetriebe errichten, erwerben oder pachten.

Erfüllung des öffentlichen Zwecks:

Der öffentliche Zweck der Gesellschaft ergibt sich aus dem Unternehmensziel. Die Gesellschaft hat die öffentliche Zielsetzung eingehalten und erreicht.

Beteiligungsverhältnis:

Gesellschafter	Grundkapital in EUR	in %
SWK Stadtwerke Krefeld AG	5.000.000,00	100,00

Entwicklung der Bilanzen und Gewinn- und Verlustrechnungen:

a) Bilanz

Bilanz-Positionen	Stand 31.12.2021 TEUR	Stand 31.12.2020 TEUR	Stand 31.12.2019 TEUR
Immaterielle Vermögensgegenstände	159	189	169
Sachanlagen	54.722	52.708	54.385
Finanzanlagen	100	105	111
Anlagevermögen	54.982	53.002	54.666
Vorräte	2.951	2.503	2.515
Forderungen/Sonstige Vermögensgegenstände	7.520	6.102	4.300
Wertpapiere	0	0	0
Kassenbestand/Guthaben bei Kreditinstituten	118	86	186
Umlaufvermögen	10.590	8.692	7.001
Rechnungsabgrenzungsposten	0	187	149
Aktiva	65.571	61.881	61.817
Gezeichnetes Kapital	5.000	5.000	5.000
Kapitalrücklage	3.629	3.629	3.629
Gewinnrücklagen	2.712	2.712	2.712
Bilanzgewinn	0	0	0
Eigenkapital	11.341	11.341	11.341
Rückstellungen	23.874	20.564	18.797
Verbindlichkeiten	30.231	29.839	31.514
Rechnungsabgrenzungsposten	125	137	164
Passiva	65.571	61.881	61.817

Durch die Darstellung in TEUR kann es zu Rundungsdifferenzen kommen.

b) Gewinn- und Verlustrechnung

GuV-Positionen	Stand	Stand	Stand
	31.12.2021	31.12.2020	31.12.2019
	TEUR	TEUR	TEUR
Umsatzerlöse	33.386	36.766	41.134
Veränderung Bestand an nicht abger. Leistungen	17	-8	60
Andere aktivierte Eigenleistungen	52	0	28
Erträge aus Übernahme v. Infrastrukturkosten	3.739	4.631	3.702
Sonstige betriebliche Erträge	11.015	7.578	3.003
Betriebserträge	48.210	48.967	47.927
Materialaufwand	23.667	24.334	22.729
Personalaufwand	28.399	25.159	25.345
Abschreibungen	6.362	6.227	5.959
Sonstige betriebliche Aufwendungen	14.846	13.849	14.992
Betriebsaufwendungen	73.274	69.569	69.025
Betriebsergebnis	-25.064	-20.602	-21.098
Finanzergebnis	-859	-920	-911
Sonstige Steuern	-55	-56	-60
Erträge aus Verlustübernahme	25.979	21.579	22.069
Jahresüberschuss	0	0	0
Gewinnvortrag aus dem Vorjahr	0	0	0
Einstellung in andere Gewinnrücklagen	0	0	0
Bilanzgewinn/-verlust	0	0	0

Durch die Darstellung in TEUR kann es zu Rundungsdifferenzen kommen.

c) Erläuterungen

Die Bilanzsumme der Gesellschaft hat sich gegenüber dem Vorjahr um 3.690 TEUR erhöht. Die Umsatzerlöse (33.386 TEUR) sind ggü. dem Vorjahr im Wesentlichen Corona-bedingt weiter gesunken. Sie beinhalten Umsatzerlöse für den Straßenbahn- und Omnibusbetrieb in Höhe von 28.291 TEUR. Die Erträge aus der Übernahme von Infrastrukturkosten beinhalten Erträge aus Landesmitteln nach § 11 ÖPNVG NRW (Gesetz über den öffentlichen Personennahverkehr in NRW) sowie den Infrastrukturkostenausgleich für die Bedienung von Gebietskörperschaften gem. Zweckverbandssatzung VRR und aus dem Verkehrsvertrag Kreis Kleve zusammengefasst. Das negative Ergebnis wird im Rahmen der Verlustübernahme von der SWK Stadtwerke Krefeld AG übernommen.

	2021	2020
Umsatzerlöse	33.386 TEUR	36.766 TEUR
davon Straßenbahn- und Omnibusbetrieb	28.291 TEUR	31.792 TEUR
davon Sonstiges	4.444 TEUR	4.974 TEUR
Fahrgäste	26,1 Mio.	28,6 Mio.

Prüfungsgesellschaft und Bestätigungsvermerk:

Die Prüfung der BDO AG, Wirtschaftsprüfungsgesellschaft, hat zu keinen Einwendungen geführt.

Finanzwirtschaftliche Kennzahlen der Beteiligung:

Den Bilanzaufbau der Gesellschaft verdeutlichen auch die folgenden finanzwirtschaftlichen Kennzahlen:

	2021	2020	2019
Eigenkapitalquote (Eigenkapital abzgl. Ausschüttung in % der Bilanzsumme)	17,3	18,33	18,3
Anlagenintensität (Anlagevermögen in % der Bilanzsumme)	83,9	85,7	88,4

Wesentliche Finanz- und Leistungsbeziehungen:

Die SWK MOBIL GmbH ist ein Tochterunternehmen der SWK AG (Mutterunternehmen). Die einheitliche Leitung wird aufgrund des zum 01.01.2001 abgeschlossenen Beherrschungs- und Gewinnabführungsvertrages von der SWK AG ausgeübt. Die SWK MOBIL wird in den Konzernabschluss der SWK AG einbezogen. Der Konzernabschluss der Muttergesellschaft wird nach HGB aufgestellt und beim Betreiber des elektronischen Bundesanzeigers eingereicht sowie bekannt gemacht.

Im Rahmen des SWK-Konzern-Cashmanagements wurde Anfang 2010 für einen Teil der SWK-Konzernunternehmen einschließlich der SWK MOBIL ein automatisches Cash-Pooling-System eingeführt.

Über verkehrstechnische Dienst- und Serviceleistungen bestehen seit dem 01.08.2011 mit der SWK AG, SWK KOMPAKT, SWK ENERGIE sowie der NGN NETZGESELLSCHAFT NIEDERRHEIN MBH Dienstleistungsvereinbarungen.

Organe der Gesellschaft:

Geschäftsführung: Herr Carsten Liedtke
Herr Guido Stilling

Personalbestand (im Jahr):

Beschäftigte		
2021	2020	2019
439,0	436,0	403,0

2.2.1.4 SWK FAHRSERVICE GmbH

St. Töniser Str. 124
47804 Krefeld
02151/980
www.swk.de



Unternehmensziel:

Gegenstand des Unternehmens ist gemäß § 3 des Gesellschaftsvertrages die Erbringung von Verkehrs- und/oder Fahrdienstleistungen sowie Dienstleistungen von allgemeinem wirtschaftlichem Interesse. In diesem Rahmen leistet die Gesellschaft einen Beitrag zur Erfüllung gemeinwohlorientierter Aufgaben. Unternehmensgegenstand ist im Einzelnen die Erbringung von Verkehrsdienstleistungen im Rahmen des öffentlichen Personennahverkehrs und der Güterbeförderung einschließlich der dazugehörigen Aufgaben und Dienstleistungen. Daneben kann die Gesellschaft weitere Aufgaben wahrnehmen, insbesondere solche, die im Interesse der Stadt Krefeld liegen, soweit sie im Einklang mit § 107 GO NRW stehen. Die Gesellschaft ist zu allen Maßnahmen und Geschäften berechtigt, durch die der Gesellschaftszweck gefördert werden kann. Sie kann sich zur Erfüllung ihrer Aufgaben anderer Unternehmen bedienen, sich an ihnen beteiligen oder solche Unternehmen sowie Hilfs- und Nebenbetriebe errichten, erwerben oder pachten.

Erfüllung des öffentlichen Zwecks:

Der öffentliche Zweck der Gesellschaft ergibt sich aus dem Unternehmensziel. Die Gesellschaft hat die öffentliche Zielsetzung eingehalten und erreicht.

Beteiligungsverhältnis:

Gesellschafter	Grundkapital in EUR	in %
SWK Stadtwerke Krefeld AG	25.000,00	100,00

Entwicklung der Bilanzen und Gewinn- und Verlustrechnungen:

a) Bilanz

Bilanz-Positionen	Stand 31.12.2021 TEUR	Stand 31.12.2020 TEUR	Stand 31.12.2019 TEUR
Immaterielle Vermögensgegenstände	0	0	0
Sachanlagen	768	968	1.169
Finanzanlagen	0	0	0
Anlagevermögen	768	968	1.169
Vorräte	0	0	0
Forderungen gegen verbundene Unternehmen	168	62	119
Umlaufvermögen	168	62	119
Rechnungsabgrenzungsposten	0	0	0
Aktiva	936	1.030	1.288
Gezeichnetes Kapital	25	25	25
Kapitalrücklage	175	175	175
Gewinnrücklagen	0	0	0
Bilanzgewinn	0	0	0
Eigenkapital	200	200	200
Rückstellungen	95	84	177
Verbindlichkeiten	640	746	911
Rechnungsabgrenzungsposten	0	0	0
Passiva	936	1.030	1.288

Durch die Darstellung in TEUR kann es zu Rundungsdifferenzen kommen.

b) Gewinn- und Verlustrechnung

GuV-Positionen	Stand	Stand	Stand
	31.12.2021	31.12.2020	31.12.2019
	TEUR	TEUR	TEUR
Umsatzerlöse	1.648	1.553	1.657
Sonstige betriebliche Erträge	19	92	468
Betriebserträge	1.668	1.646	2.125
Materialaufwand	1.103	1.020	1.104
Personalaufwand	140	141	223
Abschreibungen	200	201	174
Sonstige betriebliche Aufwendungen	194	174	275
Betriebsaufwendungen	1.636	1.536	1.776
Betriebsergebnis	31	110	349
Finanzergebnis	0	0	0
Sonstige Steuern	0	0	0
Erträge aus Verlustübernahme	0	0	0
Von der Obergesellschaft belastete Steuern	-5	-23	-48
Abgeführte Gewinne lt. Gewinnabführungsvertrag	26	87	301
Bilanzgewinn/-verlust	0	0	0

Durch die Darstellung in TEUR kann es zu Rundungsdifferenzen kommen.

c) Erläuterungen

Die Bilanzsumme der Gesellschaft hat sich gegenüber dem Vorjahr um 94 TEUR vermindert. Die Forderungen gegen verbundene Unternehmen sind saldiert mit den bestehenden Verbindlichkeiten gleicher Fristigkeit gegenüber der jeweiligen Gesellschaft ausgewiesen.

Die Umsatzerlöse von 1.648 TEUR (Vorjahr: 1.553 TEUR) sind im Wesentlichen aus der Erbringung von Verkehrsdienstleistungen erzielt worden.

Prüfungsgesellschaft und Bestätigungsvermerk:

Die Prüfung der BDO AG, Wirtschaftsprüfungsgesellschaft, hat zu keinen Einwendungen geführt.

Finanzwirtschaftliche Kennzahlen der Beteiligung:

	2021	2020	2019
Eigenkapitalquote (Eigenkapital abzgl. Ausschüttung in % der Bilanzsumme)	21,4	19,4	15,5
Anlagenintensität (Anlagevermögen in % der Bilanzsumme)	82,0	94,0	90,7

Wesentliche Finanz- und Leistungsbeziehungen:

Die Gesellschaft ist ein Tochterunternehmen der SWK Stadtwerke Krefeld AG und wird in den Konzernabschluss nach HGB einbezogen. Mit der SWK MOBIL GmbH hat sie einen Verkehrsdurchführungsvertrag abgeschlossen und erbringt im Rahmen dessen Verkehrsdienstleistungen.

Die Gesellschaft ist in das Cash-Pooling des Teilkonzerns einbezogen.

Organe der Gesellschaft:

Geschäftsführung: Herr Carsten Liedtke
Herr Guido Stilling

Personalbestand (im Jahr):

Beschäftigte		
2021	2020	2019
6,0	5,0	5,0

2.2.1.5 NGN NETZGESELLSCHAFT NIEDERRHEIN MBH

St. Töniser Str. 126
47804 Krefeld
02151/983000
www.ngn-mbh.de



Unternehmensziel:

Gegenstand des Unternehmens ist gemäß § 2 des Gesellschaftsvertrages der Betrieb und die Bewirtschaftung von Energieversorgungsnetzen sowie die Vermarktung der Netzkapazitäten, insbesondere die Verteilung von Elektrizität und Gas, der Betrieb, die Wartung sowie der Ausbau dieser Netze. In diesem Rahmen leistet die Gesellschaft einen Beitrag zur Erfüllung gemeinwohlorientierter Aufgaben. Die Gesellschaft ist zu allen Maßnahmen und Geschäften berechtigt, durch die der Gesellschaftszweck gefördert werden kann. Sie kann sich zur Erfüllung ihrer Aufgaben anderer Unternehmen bedienen, sich an ihnen beteiligen oder solche Unternehmen sowie Hilfs- und Nebenbetriebe errichten, erwerben oder pachten.

Die Gesellschaft ist in 2016 aus den Gesellschaften SWK AQUA GmbH, SWK SETEC GmbH und SWK NETZE GmbH entstanden.

Erfüllung des öffentlichen Zwecks:

Der öffentliche Zweck der Gesellschaft ergibt sich aus dem Unternehmensziel. Die Gesellschaft hat die öffentliche Zielsetzung eingehalten und erreicht.

Beteiligungsverhältnis:

Gesellschafter	Grundkapital in EUR	in %
SWK Stadtwerke Krefeld AG	25.000,00	100,00

Entwicklung der Bilanzen und Gewinn- und Verlustrechnungen:

a) Bilanz

Bilanz-Positionen	Stand 31.12.2021 TEUR	Stand 31.12.2020 TEUR	Stand 31.12.2019 TEUR
Immaterielle Vermögensgegenstände	708	545	505
Sachanlagen	31.261	30.424	29.357
Finanzanlagen	3.135	3.103	3.123
Anlagevermögen	35.104	34.072	32.984
Vorräte	3.892	3.801	5.693
Forderungen und sonstige Vermögensgegenstände	26.831	21.118	22.531
Wertpapiere	0	0	0
Umlaufvermögen	30.724	24.919	28.224
Rechnungsabgrenzungsposten	0	0	0
Aktiva	65.828	58.990	61.209
Gezeichnetes Kapital	25	25	25
Kapitalrücklage	30.536	30.536	30.536
Gewinnrücklagen	2.500	2.500	2.500
Bilanzgewinn	0	0	0
Eigenkapital	33.061	33.061	33.061
Empfangene Ertragszuschüsse	325	313	62
Rückstellungen	25.836	18.392	19.408
Verbindlichkeiten	6.162	6.750	8.173
Rechnungsabgrenzungsposten	443	474	504
Passiva	65.828	58.990	61.209

Durch die Darstellung in TEUR kann es zu Rundungsdifferenzen kommen.

b) Gewinn- und Verlustrechnung

GuV-Positionen	Stand	Stand	Stand
	31.12.2021	31.12.2020	31.12.2019
	TEUR	TEUR	TEUR
Umsatzerlöse	199.917	205.538	198.671
Veränderung Bestand an nicht abger. Leistungen	-413	-1.969	415
Andere aktivierte Eigenleistungen	90	219	274
Erträge aus Übernahme v. Infrastrukturkosten	0	0	0
Sonstige betriebliche Erträge	2.073	3.902	2.213
Betriebserträge	201.667	207.690	201.573
Materialaufwand	131.850	139.483	131.485
Personalaufwand	26.585	26.831	26.793
Abschreibungen	2.687	2.652	2.407
Konzessionsabgaben	14.620	14.414	14.508
Sonstige betriebliche Aufwendungen	20.299	20.515	20.078
Betriebsaufwendungen	196.041	203.896	195.271
Betriebsergebnis	5.626	3.795	6.302
Finanzergebnis	57	76	71
Von der Obergesellschaft belastete Steuern	-936	-767	-852
Erträge aus Verlustübernahme	0	0	0
Sonstige Steuern	-163	-194	-202
Abgeführte Gewinne lt. Gewinnabführungsvertrag	4.585	2.911	5.318
Jahresüberschuss	0	0	0
Einstellung in andere Gewinnrücklagen	0	0	0
Bilanzgewinn/-verlust	0	0	0

Durch die Darstellung in TEUR kann es zu Rundungsdifferenzen kommen.

c) Erläuterungen

Das Anlagevermögen der Gesellschaft ist im Wesentlichen geprägt von den Verteilungsanlagen und den technischen Anlagen. Die Forderungen aus Lieferungen und Leistungen beinhalten hauptsächlich Forderungen aus aus Netznutzungsentgelten für das Elektrizitäts- und Gasnetz. Die Umsatzerlöse setzen sich wie folgt zusammen:

	2021	2020
	in TEUR	in TEUR
Elektrizität	127.783	134.483
Erdgas	32.808	31.246
Wasser	25.469	26.162
Fernwärme	11.039	9.538
Erlöse aus Dienstleistungen	630	602
Sonstige Umsatzerlöse	2.188	3.507
Summe	199.917	205.538

Prüfungsgesellschaft und Bestätigungsvermerk:

Die Prüfung der BDO AG, Wirtschaftsprüfungsgesellschaft, hat zu keinen Einwendungen geführt.

Finanzwirtschaftliche Kennzahlen der Beteiligung:

Den Bilanzaufbau der Gesellschaft verdeutlichen auch die folgenden finanzwirtschaftlichen Kennzahlen:

	2021	2020	2019
Eigenkapitalquote (Eigenkapital abzgl. Ausschüttung in % der Bilanzsumme)	50,2	56,0	54,0
Anlagenintensität (Anlagevermögen in % der Bilanzsumme)	53,3	57,8	53,9

Wesentliche Finanz- und Leistungsbeziehungen:

Im Rahmen von Geschäftsbesorgungs- und Dienstleistungsverträgen werden kaufmännische Dienstleistungen von verbundenen Unternehmen erbracht. Die Pachtaufwendungen fallen für das Strom-, Gas- und Wasserversorgungsnetz an. Die NGN NETZGESELLSCHAFT NIEDERRHEIN MBH liefert Investitionsgüter an die Eigentümerin der Versorgungsnetze SWK ENERGIE GmbH. Darüber hinaus besteht ein Geschäftsbesorgungsvertrag mit dem Kommunalbetrieb Krefeld, AöR.

Organe der Gesellschaft:

Geschäftsführung: Herr Christoph Epe
Herr Uwe Linder

Personalbestand (im Jahr):

Beschäftigte		
2021	2020	2019
285,0	305,0	297,0

2.2.1.6 SWK KOMPAKT GmbH

St. Töniser Str. 126
47804 Krefeld
02151/983000



Unternehmensziel:

Gegenstand des Unternehmens ist gemäß § 3 des Gesellschaftsvertrages die Erbringung von Versorgungs- und Dienstleistungen von allgemeinem wirtschaftlichen Interesse. In diesem Rahmen leistet die Gesellschaft einen Beitrag zur Erfüllung gemeinwohlorientierter Aufgaben. Unternehmensgegenstand ist im Rahmen des § 107 GO NRW im Einzelnen die Versorgung und Betreuung von Kunden in den Bereichen Elektrizität, Erdgas, Wasser und Fernwärme. Darüber hinaus erbringt die Gesellschaft Dienstleistungen, insbesondere für die SWK ENERGIE GmbH, Krefeld, und die NGN NETZGESELLSCHAFT NIEDERRHEIN MBH, Krefeld, sowie sonstige städtische Gesellschaften, und führt im Bezug stehende Handelstätigkeiten aus. Die Gesellschaft ist zu allen Maßnahmen und Geschäften berechtigt, durch die der Gesellschaftszweck gefördert werden kann. Sie kann sich zur Erfüllung ihrer Aufgaben anderer Unternehmen bedienen, sich an ihnen beteiligen oder solche Unternehmen sowie Hilfs- und Nebenbetriebe errichten, erwerben oder pachten.

Erfüllung des öffentlichen Zwecks:

Der öffentliche Zweck der Gesellschaft ergibt sich aus dem Unternehmensziel. Die Gesellschaft hat die öffentliche Zielsetzung eingehalten und erreicht.

Beteiligungsverhältnis:

Gesellschafter	Grundkapital in EUR	in %
SWK Stadtwerke Krefeld AG	25.000,00	100,00

Entwicklung der Bilanzen und Gewinn- und Verlustrechnungen:

a) Bilanz

Bilanz-Positionen	Stand 31.12.2021 TEUR	Stand 31.12.2020 TEUR	Stand 31.12.2019 TEUR
Sachanlagen	285	306	320
Anlagevermögen	285	306	320
Forderungen/Sonstige Vermögensgegenstände	145	95	73
Umlaufvermögen	145	95	73
Aktiva	430	401	393
Gezeichnetes Kapital	25	25	25
Kapitalrücklage	100	100	100
Eigenkapital	125	125	125
Rückstellungen	108	113	83
Verbindlichkeiten	196	163	185
Passiva	430	401	393

Durch die Darstellung in TEUR kann es zu Rundungsdifferenzen kommen.

b) Gewinn- und Verlustrechnung

GuV-Positionen	Stand 31.12.2021 TEUR	Stand 31.12.2020 TEUR	Stand 31.12.2019 TEUR
Umsatzerlöse	2.281	2.018	1.971
Sonstige betriebliche Erträge	13	8	28
Betriebserträge	2.294	2.026	1.999
Materialaufwand	101	111	114
Personalaufwand	977	979	786
Abschreibungen	52	52	53
Sonstige betriebliche Aufwendungen	931	714	823
Betriebsaufwendungen	2.061	1.857	1.776
Betriebsergebnis	233	169	224
Von der Obergesellschaft belastete Steuern	-39	-35	-30
sonstige Steuern	-3	-3	-3
Jahresüberschuss	191	132	190
Gewinnvortrag aus dem Vorjahr	0	0	0
Abgeführte Gewinne lt. Gewinnabführungsvertrag	-191	-132	-190
Bilanzgewinn/-verlust	0	0	0

Durch die Darstellung in TEUR kann es zu Rundungsdifferenzen kommen.

c) Erläuterungen

Die Bilanzsumme hat sich gegenüber dem Vorjahr um 29 TEUR erhöht. Die Verbindlichkeiten setzen sich zusammen aus Verbindlichkeiten aus Lieferungen und Leistungen (5 TEUR), Verbindlichkeiten gegenüber verbundenen Unternehmen (151 TEUR) und sonstigen Verbindlichkeiten (7 TEUR).

Die Umsatzerlöse resultieren im Einzelnen aus der Erbringung von Dienstleistungen für Gesellschaften im Konzern der SWK AG und aus der Erbringung von Dienstleistungen für Konzernfremde.

Prüfungsgesellschaft und Bestätigungsvermerk:

Die Prüfung der BDO AG, Wirtschaftsprüfungsgesellschaft, hat zu keinen Einwendungen geführt.

Finanzwirtschaftliche Kennzahlen der Beteiligung:

Den Bilanzaufbau der Gesellschaft verdeutlichen auch die folgenden finanzwirtschaftlichen Kennzahlen:

	2021	2020	2019
Eigenkapitalquote (Eigenkapital abzgl. Ausschüttung in % der Bilanzsumme)	29,1	31,2	51,0
Anlagenintensität (Anlagevermögen in % der Bilanzsumme)	66,3	76,3	81,4

Wesentliche Finanz- und Leistungsbeziehungen:

Im Rahmen des SWK-Konzern-Cashmanagement wurde Anfang 2010 für einen Teil der SWK-Konzernunternehmen einschließlich der SWK KOMPAKT ein automatisches Cash-Pooling-System eingeführt.

Organe der Gesellschaft:

Geschäftsführung: Herr Arne Kaufmann

Personalbestand (im Jahr):

Beschäftigte		
2021	2020	2019
22,0	21,0	20,0

2.2.1.7 SWK SERVICE GmbH

St. Töniser Str. 124
 47804 Krefeld
 02151/980



Unternehmensziel:

Gegenstand des Unternehmens ist gemäß § 2 des Gesellschaftsvertrages die Erbringung von nicht-technischen kundenorientierten Serviceleistungen. Insbesondere unterstützt die Gesellschaft ihre unmittelbaren und mittelbaren Gesellschafter sowie deren Beteiligungsunternehmen, die in den Bereichen Energie- und Wasserversorgung, öffentlicher Verkehr oder Entsorgung tätig sind. Die Gesellschaft ist zu allen Maßnahmen und Geschäften berechtigt, durch die der Gesellschaftszweck gefördert werden kann. Sie kann sich zur Erfüllung ihrer Aufgaben anderer Unternehmen bedienen, sich an ihnen beteiligen oder solche Unternehmen sowie Hilfs- und Nebenbetriebe errichten, erwerben oder pachten.

Erfüllung des öffentlichen Zwecks:

Der öffentliche Zweck der Gesellschaft ergibt sich aus dem Unternehmensziel. Die Gesellschaft hat die öffentliche Zielsetzung eingehalten und erreicht.

Beteiligungsverhältnis:

Gesellschafter	Grundkapital in EUR	in %
SWK Stadtwerke Krefeld AG	25.000,00	100,00

Entwicklung der Bilanzen und Gewinn- und Verlustrechnungen:

a) Bilanz

Bilanz-Positionen	Stand 31.12.2021 TEUR	Stand 31.12.2020 TEUR	Stand 31.12.2019 TEUR
Anlagevermögen	0	0	0
Forderungen und sonstige Vermögensgegenstände	30	30	30
Umlaufvermögen	30	30	30
Aktiva	30	30	30
Gezeichnetes Kapital	25	25	25
Eigenkapital	25	25	25
Rückstellungen	5	5	5
Verbindlichkeiten	0	0	0
Passiva	30	30	30

Durch die Darstellung in TEUR kann es zu Rundungsdifferenzen kommen.

b) Gewinn- und Verlustrechnung

GuV-Positionen	Stand 31.12.2021 TEUR	Stand 31.12.2020 TEUR	Stand 31.12.2019 TEUR
Umsatzerlöse	24	24	24
Sonstige betriebliche Erträge	3	3	3
Betriebserträge	27	27	27
Sonstige betriebliche Aufwendungen	30	30	30
Betriebsaufwendungen	30	30	30
Betriebsergebnis	-3	-3	-3
Sonstige Steuern	0	0	0
Erträge aus Verlustübernahme	3	3	3
Jahresüberschuss	0	0	0

Durch die Darstellung in TEUR kann es zu Rundungsdifferenzen kommen.

c) Erläuterungen

Die SWK SERVICE GmbH ist als Komplementärin und damit Geschäftsführerin der Energiepark Straelen-Auwel II GmbH & Co. KG WP STRA III KG, Straelen, sowie der Windpark Wachtendonk-Wankum WP WAW GmbH & Co. KG, Wachtendonk, tätig.

Prüfungsgesellschaft und Bestätigungsvermerk:

Die Prüfung der RSM GmbH, Wirtschaftsprüfungsgesellschaft, hat zu keinen Einwendungen geführt.

Finanzwirtschaftliche Kennzahlen der Beteiligung:

Den Bilanzaufbau der Gesellschaft verdeutlichen auch die folgende finanzwirtschaftliche Kennzahl:

	2021	2020	2019
Eigenkapitalquote (Eigenkapital abzgl. Ausschüttung in % der Bilanzsumme)	83,3	83,3	83,3

Wesentliche Finanz- und Leistungsbeziehungen:

Die Gesellschaft ist ein Tochterunternehmen der SWK Stadtwerke Krefeld AG und wird gemäß § 296 Abs. 2 HGB nicht in deren Konzernabschluss einbezogen.

Im Rahmen des SWK-Konzern-Cashmanagements wurde Anfang 2010 für einen Teil der SWK-Konzernunternehmen einschließlich der SWK SERVICE GmbH ein automatisches Cash-Pooling-System eingeführt.

Organe der Gesellschaft:

Geschäftsführung: Herr Carsten Liedtke
 Herr Stefan Filipczyk

Personalbestand (im Jahr):

Beschäftigte		
2020	2019	2018
./.	./.	./.

2.2.1.8 Verband der kommunalen RWE-Aktionäre GmbH (VKA)

Rüttenscheider Straße 62
 45130 Essen
 02131/47792660
 www.vka-rwe.de



Unternehmensziel:

Unternehmensziel ist die Bildung einer einheitlichen Auffassung der Gesellschafter in energie-wirtschaftlichen und damit zusammenhängenden kommunalpolitischen Fragen sowie die Unterstützung ihrer Gesellschafter bei deren Aufgaben zur Sicherung einer wirtschaftlich sinnvollen Daseinsvorsorge und bei der Darbietung einer sicheren und preiswerten Ver- und Entsorgung in den Bereichen Strom, Öl, Gas, Wasser, Abwasser und Abfall.

Erfüllung des öffentlichen Zwecks:

Der öffentliche Zweck der Gesellschaft ergibt sich aus dem Unternehmensziel. Die Gesellschaft hat die öffentliche Zielsetzung eingehalten und erreicht.

Beteiligungsverhältnis:

Gesellschafter	Grundkapital in EUR	in %
Stadt Krefeld	536,86	0,42
SWK Stadtwerke Krefeld AG	536,86	0,42
80 weitere Städte, Kreise, Sparkassen, Versicherungen, Banken, Zweckverbände, Stadtwerke	106.323,06	78,33
Eigene Anteile	<u>26.623,12</u>	<u>20,83</u>
Gesamt	134.019,90	100,00

Entwicklung der Bilanzen und Gewinn- und Verlustrechnungen:

a) Bilanz

Bilanz-Positionen	Stand 30.06.2021	Stand 30.06.2020	Stand 30.06.2019
Sachanlagen	1	1	2
Finanzanlagen	101	145	165
Anlagevermögen	102	146	167
Forderungen/Sonstige Vermögensgegenstände	9	11	10
Kassenbestand/Guthaben bei Kreditinstituten	78	111	12
Umlaufvermögen	87	122	22
Rechnungsabgrenzungsposten	2	2	2
Aktiva	191	270	192
Gezeichnetes Kapital	128	128	128
Eigene Anteile	-39	-27	-26
Kapitalrücklage	186	2.288	2.085
Gewinnrücklagen	0	400	400
Jahresfehlbetrag	-170	-2.670	-2.446
Eigenkapital	104	119	140
Rückstellungen	10	10	12
Verbindlichkeiten	76	141	40
Passiva	191	270	192

Durch die Darstellung in TEUR kann es zu Rundungsdifferenzen kommen.

b) Gewinn- und Verlustrechnung

GuV-Positionen	Stand 2020/2021 TEUR	Stand 2019/2020 TEUR	Stand 2018/2019 TEUR
Erträge aus anderen Wertpapieren und Ausleihungen	13	18	20
Sonstige betriebliche Erträge	81	41	4
Betriebserträge	93	59	23
Personalaufwand	223	222	250
Abschreibungen	0	0	0
Sonstige betriebliche Aufwendungen	58	60	58
Zinsen und ähnliche Aufwendungen	0	0	1
Betriebsaufwendungen	281	283	310
Betriebsergebnis	-188	-224	-287
Verlustvortrag aus dem Vorjahr	-2.670	-2.446	-2.160
Entnahme aus der Kapitalrücklage	2.288	0	0
Entnahmen aus Gewinnrücklagen	400	0	0
Einstellungen in Gewinnrücklagen	0	0	0
Bilanzverlust	-170	-2.670	-2.446

Durch die Darstellung in TEUR kann es zu Rundungsdifferenzen kommen.

c) Erläuterungen:

Die Bilanzsumme hat sich gegenüber dem Vorjahr um 79 TEUR verringert. Das gezeichnete Kapital ist gegenüber dem Vorjahr unverändert (128 TEUR). Die Gesellschafterversammlung hat die Verrechnung des aufgelaufenen Verlustvortrages mit der Kapitalrücklage sowie der Gewinnrücklage beschlossen.

Der Personalaufwand umfasst die Vergütungen an die Geschäftsführer, die Gehälter für die beiden Prokuristen (jeweils zwei halbe Stellen) und eine weitere Mitarbeiterin einschließlich Sozialabgaben.

Prüfungsgesellschaft und Bestätigungsvermerk:

Die Prüfung der PWC GmbH, Wirtschaftsprüfungsgesellschaft, hat zu keinen Einwendungen geführt.

Leistungen der Beteiligung:

Den Bilanzaufbau der Gesellschaft verdeutlichen auch die folgenden finanzwirtschaftlichen Kennzahlen:

	2021	2020	2019
Eigenkapitalquote (Eigenkapital abzgl. Ausschüttung in % der Bilanzsumme)	54,5	44,1	72,9
Anlagenintensität (Anlagevermögen in % der Bilanzsumme)	53,4	54,1	87,0

Wesentliche Finanz- und Leistungsbeziehungen:

Zusätzlich zum Unternehmensziel liegen wesentliche Finanz- und Leistungsbeziehungen nicht vor.

Organe der Gesellschaft:

Geschäftsführung: Landrat a.D. Peter Ottmann
Staatssekretär a.D. Ernst Gerlach

Verwaltungsrat: Landrat Günther Scharz (Vorsitzender)
Bürgermeister Rudolf Bertram
Landrat Sven Georg Adenauer (bis 27.04.2021)
Herr Michael Breuer
Herr Thomas Gäng
Landrat Thomas Hendele
Herr Lars Martin Klieve
Oberbürgermeister Burkhard Mast-Weisz
Landrat Dr. Jürgen Pföhler
Oberbürgermeister Ulrich Scholten (bis 06.10.2020)
Oberbürgermeister Bernd Tischler
Landrat Wolfgang Spelthahn
Oberbürgermeister Bernd Tischler

Die Mitglieder der Organe der Gesellschaft erhielten im Geschäftsjahr 2020/2021 Aufwandsentschädigungen in Höhe von insgesamt 3 TEUR.

Personalbestand (im Jahr):

Beschäftigte		
2021	2020	2019
3,0	4,0	5,0

2.2.1.9 Hafen Krefeld GmbH & Co. KG

Kreuzweg 64
 47809 Krefeld
 02151/ 492711
 www.rheinhafen-krefeld.de



Unternehmensziel:

Unternehmensgegenstand der Gesellschaft ist die Förderung und Aufrechterhaltung der Hafen- und Bahninfrastruktur auf dem Gebiet der Stadt Krefeld. Sie dient im Rahmen ihrer sachlichen Möglichkeiten dem Betrieb und der Vorhaltung von Hafen- und Bahninfrastrukturanlagen, Logistik sowie der Vermarktung von Grundstücken an Unternehmen. Die Hafen Krefeld GmbH & Co. KG verwirklicht ihren Zweck insbesondere durch den Betrieb der Hafen- und Bahnanlagen auf dem Gebiet der Stadt Krefeld einschließlich Hafenumschlags- und Bahntransportleistungen, Vermarktung der gesellschaftseigenen Grundstücke sowie das Halten, Betreiben und Errichten aller hierfür erforderlichen Anlagen. Zu diesem Zweck darf die Gesellschaft Grundstücke erwerben, veräußern, verpachten, vermieten, verwalten und Erbbaurechte vergeben. Sie darf auch eigene Grundstücke bebauen und die erstellten Gebäude vermarkten.

Erfüllung des öffentlichen Zwecks:

Der öffentliche Zweck der Gesellschaft ergibt sich aus dem Unternehmensziel. Die Gesellschaft hat die öffentliche Zielsetzung eingehalten und erreicht.

Beteiligungsverhältnis:

<u>Kommanditist:</u>	Grundkapital	
	in EUR	in %
Stadt Krefeld	255.000,00	51,00
Neuss-Düsseldorfer Häfen GmbH & Co. KG	245.000,00	49,00
Gesamt	500.000,00	100,00
<u>Komplementärin:</u>	Hafen Krefeld Verwaltungs- GmbH	
Stammkapital:	25.000,00 EUR	

Entwicklung der Bilanzen und Gewinn- und Verlustrechnungen:

a) Bilanz

Bilanz-Positionen	Stand 31.12.2021 TEUR	Stand 31.12.2020 TEUR	Stand 31.12.2019 TEUR
Immaterielle Vermögensgegenstände	24	34	25
Sachanlagen	66.606	59.217	55.981
Finanzanlagen	680	680	680
Anlagevermögen	67.310	59.932	56.686
Forderungen/Sonstige Vermögensgegenstände	1.679	1.250	1.773
Vorräte	259	535	523
Kassenbestand/Guthaben bei Kreditinstituten	1.704	1.234	1.079
Umlaufvermögen	3.642	3.018	3.375
Rechnungsabgrenzungsposten	1.710	1.701	1.798
Aktiva	72.661	64.650	61.859
Kapitalanteile der Kommanditisten	500	500	500
Kapitalrücklagen	38.813	38.813	38.813
Verlustvortragskonten	0	0	0
Bilanzgewinn	2.307	1.271	589
Eigenkapital	41.620	40.585	39.902
Sonderposten für Zuschüsse zum Anlagevermögen	3.830	3.584	3.336
Rückstellungen	3.747	3.792	4.311
Verbindlichkeiten	23.070	16.691	14.134
Rechnungsabgrenzungsposten	395	0	175
Passiva	72.661	64.650	61.859

Durch die Darstellung in TEUR kann es zu Rundungsdifferenzen kommen.

b) Gewinn- und Verlustrechnung

GuV-Positionen	Stand 31.12.2021 TEUR	Stand 31.12.2020 TEUR	Stand 31.12.2019 TEUR
Umsatzerlöse	12.466	10.182	10.499
Andere aktivierte Eigenleistungen	6	44	57
Erträge aus anderen Wertpapieren und Ausleihungen	22	21	18
Sonstige betriebliche Erträge	707	1.057	1.048
Sonstige Zinsen und ähnliche Erträge	0	0	8
Betriebserträge	13.202	11.304	11.631
Materialaufwand	3.000	2.327	2.929
Personalaufwand	4.380	4.266	3.859
Abschreibungen	1.062	1.012	987
Sonstige betriebliche Aufwendungen	2.261	2.381	1.892
Zinsen und ähnliche Aufwendungen	393	360	375
Betriebsaufwendungen	11.097	10.346	10.042
Betriebsergebnis	2.105	958	1.589
Sonstige Steuern	-119	-114	-116
Steuern vom Einkommen und Ertrag	-361	-162	-167
Jahresfehlbetrag/ Jahresüberschuss	1.624	682	1.306
Gewinnvortrag	1.271	589	0
Verlustvortragskonto des Vorjahres	-589	0	-717
Bilanzgewinn	2.306	1.271	589

Durch die Darstellung in TEUR kann es zu Rundungsdifferenzen kommen.

c) Erläuterungen

Die Bilanzsumme hat sich gegenüber dem Vorjahr um 8.011 TEUR erhöht. Die Finanzanlagen von 680 TEUR beinhalten eine Beteiligung an der WFG Wirtschaftsförderungsgesellschaft Krefeld mbH (5 TEUR) und Wertpapiere der RWE AG (675 TEUR). Die Umsatzerlöse von 12.466 TEUR setzen sich zusammen aus Erlösen aus dem Eisenbahnbetrieb (6.074 TEUR), der Eisenbahninfrastruktur (762 TEUR), dem Hafenbetrieb (2.155 TEUR) sowie den Erlösen aus Immobilien (3.474 TEUR). Die Gesellschaft hat in 2021 einen Jahresüberschuss von 1.624 TEUR erzielt. Zusammen mit dem Gewinnvortrag aus dem Vorjahr beträgt der Bilanzgewinn 2.306 TEUR.

	2021	2020
Gesamtgütermengen in Mio. t	5,51	4,61
davon Hafen	3,42	3,03
davon Eisenbahn	2,09	1,58

Prüfungsgesellschaft und Bestätigungsvermerk:

Die Prüfung der Dr. Heilmaier + Partner GmbH, Wirtschaftsprüfungsgesellschaft, hat zu keinen Einwendungen geführt.

Finanzwirtschaftliche Kennzahlen der Beteiligung:

Den Bilanzaufbau der Gesellschaft verdeutlichen auch die folgenden finanzwirtschaftlichen Kennzahlen:

	2021	2020	2019
Eigenkapitalquote (Eigenkapital abzgl. Ausschüttung in % der Bilanzsumme)	57,3	62,8	64,5
Anlagenintensität (Anlagevermögen in % der Bilanzsumme)	92,6	92,7	91,6

Wesentliche Finanz- und Leistungsbeziehungen:

Die Geschäftsbeziehungen sind in zahlreichen Einzelverträgen u. a. in Miet-, Gestattungs- und Erbbaurechtsverträgen geregelt, wie z. B. der Eisenbahn-Infrastruktur-Anschlussvertrag mit der DB Netz AG, der die Verbindung der Eisenbahninfrastrukturen des öffentlichen Verkehrs der Gesellschaft und der DB Netz AG in der Betriebsstelle Krefeld-Linn regelt. Weiterhin wurde mit der Krefelder Container Terminal GmbH ein Mietvertrag über Grundstücks- und Gebäudeflächen am Hafenkopf abgeschlossen. Mit der Neuss-Düsseldorfer Häfen GmbH & Co. KG wurde ein Mietvertrag über einen Containerkran abgeschlossen.

Organe der Gesellschaft:

Geschäftsführung: Herr Christoph Carnol (bis 28.09.2021)
Frau Elisabeth Lehnen

Aufsichtsrat: Ratsherr Jürgen Hengst (Vorsitzender)
Herr Manfred Abrahams
Oberbürgermeister Frank Meyer
Herr Stephan Lommetz
Herr Gustav Backes
Herr Harry Krakow
Frau Dorothee Schneider
Frau Constanze Stroeks
Ratsherr Ulrich Lohmar
Ratsfrau Ana Sanz Sanz

Die Aufsichtsratsmitglieder haben im Geschäftsjahr Aufwandsentschädigungen in Höhe von 1 TEUR erhalten.

Personalbestand (im Jahr):

Beschäftigte		
2021	2020	2019
62,0	60,0	53,0

2.2.1.10 Hafen Krefeld Verwaltungs- mbH

Kreuzweg 64
47809 Krefeld
02151/ 492711
www.rheinhafen-krefeld.de



Unternehmensziel:

Unternehmensgegenstand der Gesellschaft ist der Erwerb und die Verwaltung sowie die Übernahme der persönlichen Haftung und der Geschäftsführung bei der Hafen Krefeld GmbH & Co. KG, die im Rahmen ihrer sachlichen Möglichkeiten dem Betrieb und der Vorhaltung von Hafen und Bahninfrastrukturanlagen, Logistik, sowie der Vermarktung von Grundstücken an Unternehmen dient.

Erfüllung des öffentlichen Zwecks:

Der öffentliche Zweck der Gesellschaft ergibt sich aus dem Unternehmensziel. Die Gesellschaft hat die öffentliche Zielsetzung eingehalten und erreicht.

Beteiligungsverhältnis:

Gesellschafter:	Grundkapital in EUR	in %
Stadt Krefeld	12.750,00	51,00
Neuss- Düsseldorf Häfen GmbH & Co. KG	<u>12.250,00</u>	<u>49,00</u>
Gesamt	25.000,00	100,00

Entwicklung der Bilanzen und Gewinn- und Verlustrechnungen:

a) Bilanz

Bilanz-Positionen	Stand 31.12.2021 TEUR	Stand 31.12.2020 TEUR	Stand 31.12.2019 TEUR
Anlagevermögen	22	29	6
Forderungen/Sonstige Vermögensgegenstände	3	74	45
Kassenbestand/Guthaben bei Kreditinstituten	60	44	44
Umlaufvermögen	64	118	89
Rechnungsabgrenzungsposten	0	0	0
Aktiva	86	147	95
Kapitalanteile der Kommanditisten	25	25	25
Kapitalrücklagen	0	0	0
Eigenkapital	25	25	25
Rückstellungen	36	105	52
Verbindlichkeiten	25	17	18
Rechnungsabgrenzungsposten	0	0	0
Passiva	86	147	95

Durch die Darstellung in TEUR kann es zu Rundungsdifferenzen kommen.

b) Gewinn- und Verlustrechnung

GuV-Positionen	Stand 31.12.2021 TEUR	Stand 31.12.2020 TEUR	Stand 31.12.2019 TEUR
Sonstige betriebliche Erträge	377	425	250
Sonstige Zinsen und ähnliche Erträge	0	0	0
Betriebserträge	377	425	250
Materialaufwand	3	2	4
Personalaufwand	294	393	214
Abschreibungen	7	9	10
Sonstige betriebliche Aufwendungen	72	19	20
Zinsen und ähnliche Aufwendungen	0	0	0
Betriebsaufwendungen	376	424	249
Betriebsergebnis	1	1	1
Sonstige Steuern	0	0	0
Jahresüberschuss/-fehlbetrag	1	1	1
Ausschüttung an Gesellschafter	1	1	1
Bilanzgewinn	0	0	0

Durch die Darstellung in TEUR kann es zu Rundungsdifferenzen kommen.

c) Erläuterungen

Die Gesellschaft übernimmt die Geschäftsführung und die Haftung für die Hafent Krefeld GmbH & Co. KG. Es fallen hauptsächlich Aufwendungen für die Geschäftsführung und Rechts- und Beratungskosten an. Diese Kosten werden von der Hafent Krefeld GmbH & Co. KG erstattet.

Prüfungsgesellschaft und Bestätigungsvermerk:

Die Prüfung der Dr. Heilmaier + Partner GmbH, Wirtschaftsprüfungsgesellschaft, hat zu keinen Einwendungen geführt.

Finanzwirtschaftliche Kennzahlen der Beteiligung:

Den Bilanzaufbau der Gesellschaft verdeutlichen auch die folgenden finanzwirtschaftlichen Kennzahlen:

	2021	2020	2019
Eigenkapitalquote (Eigenkapital abzgl. Ausschüttung in % der Bilanzsumme)	29,4	17,0	26,3
Anlagenintensität (Anlagevermögen in % der Bilanzsumme)	2,3	19,7	6,3

Wesentliche Finanz- und Leistungsbeziehungen:

Die Gesellschaft ist Komplementärin der Hafent Krefeld GmbH & Co. KG.

Organe der Gesellschaft:

Geschäftsführung: Herr Christoph Carnol (bis 28.09.2021)
 Frau Elisabeth Lehnen

Personalbestand (im Jahr):

Beschäftigte		
2021	2020	2019
1,0	2,0	2,0

2.2.1.11 EAG Entsorgungsanlagengesellschaft Krefeld GmbH & Co. KG

Parkstraße 234
 47829 Krefeld
 02151 / 495 0



Unternehmensziel:

Gegenstand des Unternehmens ist die Planung, der Bau, der Kauf, die Anmietung oder Verpachtung von Einrichtungen der Entsorgungswirtschaft, insbesondere der Abfallentsorgung und der Abwasserbeseitigung, sowie deren Vermietung, Verpachtung oder Verkauf. Die Gesellschaft ist berechtigt, alle den vorstehend genannten Gesellschaftszweck fördernden Geschäfte zu tätigen. Die Gesellschaft wird durch den Gesellschaftsvertrag zur Einhaltung der abfallrechtlichen und abwasserrechtlichen Bestimmungen sowie zur Beachtung der Regelungen der Gemeindeordnung für das Land Nordrhein-Westfalen verpflichtet. Die Gesellschaft wurde gegründet im Zusammenhang mit der Übertragung der Erfüllung von Aufgaben der Abfallentsorgung und Abwasserbeseitigung der Stadt Krefeld auf Entsorgungsgesellschaften mit öffentlichen und privaten Beteiligungen.

Erfüllung des öffentlichen Zwecks:

Der öffentliche Zweck der Gesellschaft ergibt sich aus dem Unternehmensziel. Die Gesellschaft hat die öffentliche Zielsetzung eingehalten und erreicht.

Beteiligungsverhältnis:

Kommanditist:	Grundkapital	
	in EUR	in %
EGN Entsorgungsgesellschaft Niederrhein mbH	15.680.000,00	49,00
SWK Stadtwerke Krefeld AG	<u>16.320.000,00</u>	<u>51,00</u>
Gesamt	32.000.000,00	100,00

Komplementärin: EAG Entsorgungsanlagengesellschaft Krefeld
 Verwaltungsgesellschaft mbH
 Stammkapital: 25.565,00 EUR

Entwicklung der Bilanzen und Gewinn- und Verlustrechnungen:

a) Bilanz

Bilanz-Positionen	Stand 31.12.2021 TEUR	Stand 31.12.2020 TEUR	Stand 31.12.2019 TEUR
Immaterielle Vermögensgegenstände	3.453	3.883	4.145
Sachanlagen	100.963	92.282	93.931
Finanzanlagen	0	0	0
Anlagevermögen	104.416	96.165	98.076
Vorräte	0	0	0
Forderungen	240	8.735	0
Sonstige Vermögensgegenstände	492	471	976
Kassenbestand/Guthaben bei Kreditinstituten	3	3	4
Umlaufvermögen	735	9.209	980
Rechnungsabgrenzungsposten	0	0	0
Aktiva	105.151	105.374	99.056
Gezeichnetes Kapital	32.000	32.000	32.000
Rücklagen	8.303	6.703	5.103
Verlustvortrag	0	0	0
Jahresüberschuss	0	0	0
Eigenkapital	40.303	38.703	37.103
Sonderposten für Investitionszuschüsse	270	150	150
Gesellschafterkonten	3.378	3.262	3.182
Rückstellungen	299	174	110
Verbindlichkeiten	60.901	63.085	58.511
Rechnungsabgrenzungsposten	0	0	0
Passiva	105.151	105.374	99.056

Durch die Darstellung in TEUR kann es zu Rundungsdifferenzen kommen.

b) Gewinn- und Verlustrechnung

GuV-Positionen	Stand 31.12.2021 TEUR	Stand 31.12.2020 TEUR	Stand 31.12.2019 TEUR
Umsatzerlöse	15.176	14.945	15.476
Andere aktivierte Eigenleistungen	0	0	0
Sonstige betriebliche Erträge	439	122	30
Betriebserträge	15.615	15.068	15.507
Materialaufwand	166	71	29
Personalaufwand	0	0	0
Abschreibungen	9.235	9.369	10.280
Sonstige betriebliche Aufwendungen	1.422	1.302	1.303
Betriebsaufwendungen	10.824	10.742	11.612
Betriebsergebnis	4.791	4.325	3.895
Sonstige Zinsen und ähnliche Erträge	0	0	19
Zinsen und ähnliche Aufwendungen	493	221	260
Steuern vom Einkommen und vom Ertrag	745	667	296
Sonstige Steuern	175	175	176
Haftungsvergütung der Komplementärin	1	1	1
Zuführung zu den Kapitalkonten II der Kommanditistin	3.377	3.261	3.181
Jahresüberschuss	0	0	0

Durch die Darstellung in TEUR kann es zu Rundungsdifferenzen kommen.

c) Erläuterungen

Die Bilanzsumme der Gesellschaft hat sich gegenüber dem Vorjahr um 223 TEUR verringert. Die Umsatzerlöse sind im Wesentlichen durch die Pächterlöse geprägt. Die Pächterlöse stammen aus der Verpachtung des Betriebsgrundstücks und der Betriebsanlage der Müll- und Klärschlammverbrennungsanlage und der Kläranlage an die EGK Entsorgungsgesellschaft Krefeld mbH & Co. KG. Die Aufwendungen sind maßgeblich von den Abschreibungen auf die Gebäude und Anlagen geprägt.

Prüfungsgesellschaft und Bestätigungsvermerk:

Die Prüfung der RSM GmbH, Wirtschaftsprüfungsgesellschaft, hat zu keinen Einwendungen geführt.

Finanzwirtschaftliche Kennzahlen der Beteiligung:

Den Bilanzaufbau der Gesellschaft verdeutlichen auch die folgenden finanzwirtschaftlichen Kennzahlen:

	2021	2020	2019
Eigenkapitalquote (Eigenkapital abzgl. Ausschüttung in % der Bilanzsumme)	38,3	36,7	37,4
Anlagenintensität (Anlagevermögen in % der Bilanzsumme)	99,3	91,3	99,0

Wesentliche Finanz- und Leistungsbeziehungen:

Die Tätigkeit der EAG erstreckt sich auf die Verpachtung ihrer Entsorgungsanlagen zur Abfallentsorgung und Abwasserbeseitigung an die Betriebsgesellschaft EGK Entsorgungsgesellschaft Krefeld GmbH & Co. KG.

Es bestand ein Erbbaurechtsvertrag mit der Stadt Krefeld über das Betriebsgelände der MKVA und Kläranlage. In 2007 hat die Gesellschaft das Eigentum an den Grundstücken erworben, so dass die Verpflichtung zur Zahlung des Erbbauzinses entfallen ist.

Organe der Gesellschaft:

Geschäftsführung: Herr Prof. Dr. Hermann-Josef Roos

Gesellschafterrat: Frau Kerstin Abraham (Vorsitzende)
 Herr Carsten Liedtke
 Oberbürgermeister Frank Meyer
 Herr Pierre Vincent
 Herr Michael Depenbrock
 Herr Helmut Döpcke (ab 01.01.2021)

Beirat: Ratsherr Benedikt Winzen (Vorsitzender)
 Ratsherr Marc Blondin, MdL
 Ratsherr Jürgen Hengst
 Ratsherr Michael Zecha
 Frau Kerstin Abraham
 Herr Pierre Vincent
 Herr Michael Depenbrock
 Herr Reinhard Van Vlodrop (Gast)
 Ratsfrau Björna Althoff (Gast)
 Ratsherr Dr. Günther Porst (Gast)
 Stadtkämmerer Ulrich Cyprian (Gast)
 Herr Mehmet Aslan (Gast)
 Herr Andreas Teller (Gast)
 Herr Frank Günther-Plum (Gast ab 22.02.2021)
 Herr Andreas Benz (Gast am 22.02.2021)
 Herr Guido Stilling (Gast am 22.02.2021)
 Herr Christoph Epe (Gast am 22.02.2021)

Die Mitglieder der Organe haben im Geschäftsjahr 2021 keine Vergütung erhalten.

Personalbestand (im Jahr):

Beschäftigte		
2021	2020	2019
./.	./.	./.

2.2.1.12 EAG Entsorgungsanlagengesellschaft Krefeld Verwaltungsgesellschaft mbH

Parkstraße 234
 47829 Krefeld
 (02151) – 495 0



Unternehmensziel:

Die Gesellschaft ist am 28.07.1989 als Komplementärin in die EAG Entsorgungsanlagengesellschaft Krefeld GmbH & Co. KG eingetreten. Diese Gesellschaft besitzt die Müll- und Klärschlammverbrennungsanlage und die Kläranlage in Krefeld.

Gegenstand des Unternehmens ist die Planung, der Bau, der Kauf, die Anmietung oder Verpachtung von Einrichtungen der Entsorgungswirtschaft, insbesondere der Abfallentsorgung und der Abwasserbeseitigung, sowie deren Vermietung, Verpachtung oder Verkauf. Die Gesellschaft ist berechtigt, alle den vorstehend genannten Gesellschaftszweck fördernden Geschäfte zu tätigen. Die Gesellschaft wird durch den Gesellschaftsvertrag zur Einhaltung der abfallrechtlichen und abwasserrechtlichen Bestimmungen sowie zur Beachtung der Regelungen der Gemeindeordnung für das Land Nordrhein-Westfalen verpflichtet. Die Gesellschaft wurde gegründet im Zusammenhang mit der Übertragung der Erfüllung von Aufgaben der Abfallentsorgung und Abwasserbeseitigung der Stadt Krefeld auf Entsorgungsgesellschaften mit öffentlichen und privaten Beteiligungen.

Erfüllung des öffentlichen Zwecks:

Der öffentliche Zweck der Gesellschaft ergibt sich aus dem Unternehmensziel. Die Gesellschaft hat die öffentliche Zielsetzung eingehalten und erreicht.

Beteiligungsverhältnis:

Gesellschafter:	Grundkapital	
	in EUR	in %
EGN Entsorgungsgesellschaft Niederrhein mbH	12.527,00	49,00
SWK Stadtwerke Krefeld AG	<u>13.038,00</u>	<u>51,00</u>
Gesamt	25.565,00	100,00

Entwicklung der Bilanzen und Gewinn- und Verlustrechnungen:

a) Bilanz

Bilanz-Positionen	Stand 31.12.2021 TEUR	Stand 31.12.2020 TEUR	Stand 31.12.2019 TEUR
Anlagevermögen	0	0	0
Forderungen	40	42	43
Sonstige Vermögensgegenstände	0	1	0
Kassenbestand/Guthaben bei Kreditinstituten	6	2	3
Umlaufvermögen	47	45	46
Rechnungsabgrenzungsposten	0	0	0
Aktiva	47	45	46
Gezeichnetes Kapital	26	26	26
Gewinnvortrag	17	17	16
Jahresüberschuss	0	0	1
Eigenkapital	43	42	42
Rückstellungen	4	3	4
Verbindlichkeiten	0	0	0
Rechnungsabgrenzungsposten	0	0	0
Passiva	47	45	46

Durch die Darstellung in TEUR kann es zu Rundungsdifferenzen kommen.

b) Gewinn- und Verlustrechnung

GuV-Positionen	Stand 31.12.2021 TEUR	Stand 31.12.2020 TEUR	Stand 31.12.2019 TEUR
Sonstige betriebliche Erträge	0	0	0
Betriebserträge	0	0	0
Sonstige betriebliche Aufwendungen	4	4	4
Betriebsaufwendungen	4	4	4
Betriebsergebnis	-4	-4	-4
Sonstige Zinsen und ähnliche Erträge	3	3	3
Zinsen und ähnliche Aufwendungen	0	0	0
Erträge aus Beteiligungen	1	1	1
Steuern vom Einkommen und vom Ertrag	0	0	0
Jahresüberschuss	0	0	1

Durch die Darstellung in TEUR kann es zu Rundungsdifferenzen kommen.

c) Erläuterungen

Die Gesellschaft übt als Haftungsgesellschaft keine Geschäftstätigkeit aus. Es fallen lediglich Kosten der allgemeinen Betriebsführung und Jahresabschlussprüfungskosten an. Die Erträge aus Beteiligungen betreffen die Haftungsvergütung.

Prüfungsgesellschaft und Bestätigungsvermerk:

Die Prüfung der RSM GmbH, Wirtschaftsprüfungsgesellschaft hat zu keinen Einwendungen geführt.

Finanzwirtschaftliche Kennzahlen der Beteiligung:

Den Bilanzaufbau der Gesellschaft verdeutlichen auch die folgenden finanzwirtschaftlichen Kennzahlen:

	2021	2020	2019
Eigenkapitalquote (Eigenkapital abzgl. Ausschüttung in % der Bilanzsumme)	91,5	93,5	91,3
Anlagenintensität (Anlagevermögen in % der Bilanzsumme)	0,0	0,0	0,0

Wesentliche Finanz- und Leistungsbeziehungen:

Die Gesellschaft ist Komplementärin der EAG Entsorgungsanlagengesellschaft Krefeld mbH & Co. KG.

Organe der Gesellschaft:

Geschäftsführung: Herr Prof. Dr. Hermann-Josef Roos

Gesellschafterrat: Frau Kerstin Abraham (Vorsitzende)
 Herr Carsten Liedtke
 Oberbürgermeister Frank Meyer
 Herr Pierre Vincent
 Herr Michael Depenbrock
 Herr Helmut Döpcke (ab 01.01.2021)

Die Mitglieder des Gesellschafterrates erhielten im Geschäftsjahr 2021 keine Vergütung.

Personalbestand (im Jahr):

Beschäftigte		
2021	2020	2019
./.	./.	./.

2.2.1.13 EGK Entsorgungsgesellschaft Krefeld GmbH & Co. KG

Parkstraße 234
 47829 Krefeld
 02151 – 495 0



Unternehmensziel:

Gegenstand des Unternehmens ist die Planung, der Bau und der Betrieb von Einrichtungen der Entsorgungswirtschaft, insbesondere der Abfallentsorgung und der Abwasserbeseitigung, sowie die Beteiligung an Unternehmen der Entsorgungswirtschaft. Die Gesellschaft ist berechtigt, alle den vorstehend genannten Gesellschaftszweck fördernde Geschäfte zu tätigen. Die Gesellschaft wird durch den Gesellschaftsvertrag zur Einhaltung der abfallrechtlichen und abwasserrechtlichen Bestimmungen sowie zur Beachtung der Regelungen der Gemeindeordnung für das Land Nordrhein-Westfalen verpflichtet. Die Gesellschaft wurde gegründet im Zusammenhang mit der Übertragung der Erfüllung von Aufgaben der Abfallentsorgung und Abwasserbeseitigung der Stadt Krefeld auf Entsorgungsgesellschaften mit öffentlichen und privaten Beteiligungen.

Erfüllung des öffentlichen Zwecks:

Der öffentliche Zweck der Gesellschaft ergibt sich aus dem Unternehmensziel. Die Gesellschaft hat die öffentliche Zielsetzung eingehalten und erreicht.

Beteiligungsverhältnis:

Kommanditist:	Grundkapital in EUR	in %
EGN Entsorgungsgesellschaft Niederrhein mbH	2.505.311,00	49,00
SWK Stadtwerke Krefeld AG	<u>2.607.589,00</u>	<u>51,00</u>
Gesamt	5.112.900,00	100,00

Komplementärin: EGK Entsorgungsgesellschaft Krefeld
 Verwaltungsgesellschaft GmbH
 Stammkapital: 25.565,00 EUR

Entwicklung der Bilanzen und Gewinn- und Verlustrechnungen:

a) Bilanz

Bilanz-Positionen	Stand 31.12.2021 TEUR	Stand 31.12.2020 TEUR	Stand 31.12.2019 TEUR
Immaterielle Vermögensgegenstände	0	0	0
Sachanlagen	0	0	0
Finanzanlagen	67	81	84
Anlagevermögen	67	81	84
Vorräte	6.377	6.098	5.877
Forderungen	14.378	25.343	23.375
Sonstige Vermögensgegenstände	3.083	2.026	340
Kassenbestand/Guthaben bei Kreditinstituten	12	14	10
Umlaufvermögen	23.850	33.481	29.601
Rechnungsabgrenzungsposten	6,117	0	0
Aktiva	23.923	33.562	29.685
Gezeichnetes Kapital	5.113	5.113	5.113
Rücklage	7.750	7.600	3.900
Verlustvortrag	0	0	0
Jahresüberschuss	0	0	0
Eigenkapital	12.863	12.713	9.013
Gesellschafterkonten	77	269	7.446
Rückstellungen	8.067	8.245	9.041
Verbindlichkeiten	2.916	12.334	4.184
Rechnungsabgrenzungsposten	1	1	1
Passiva	23.923	33.562	29.685

Durch die Darstellung in TEUR kann es zu Rundungsdifferenzen kommen.

b) Gewinn- und Verlustrechnung

GuV-Positionen	Stand 31.12.2021 TEUR	Stand 31.12.2020 TEUR	Stand 31.12.2019 TEUR
Umsatzerlöse	68.089	66.991	75.434
Sonstige betriebliche Erträge	2.850	1.858	3.639
Betriebserträge	70.939	68.850	79.074
Materialaufwand	14.959	15.348	15.615
Personalaufwand	20.665	20.447	19.589
Abschreibungen	0	0	1
Sonstige betriebliche Aufwendungen	31.949	31.613	33.475
Betriebsaufwendungen	67.574	67.408	68.680
Betriebsergebnis	3.364	1.442	10.393
Sonstige Zinsen und ähnliche Erträge	0	2	11
Zinsen und ähnliche Aufwendungen	10	16	218
Steuern vom Einkommen und vom Ertrag	476	447	1.851
Sonstige Steuern	2.802	712	889
Haftungsvergütung der Komplementärin	1	1	1
Zuführung zu den Kapitalkonten II der Kommanditistin	76	268	7.445
Jahresüberschuss	0	0	0

Durch die Darstellung in TEUR kann es zu Rundungsdifferenzen kommen.

c) Erläuterungen

Die Bilanzsumme hat sich gegenüber dem Vorjahr um 9.639 TEUR verringert. Bis auf Ausleihungen besitzt die EGK kein Anlagevermögen. Die Umsatzerlöse setzen sich zusammen aus Erlösen der Müllverbrennung (36.881 TEUR), der Abwasserreinigung (27.187 TEUR), der Energieerzeugung (2.565 TEUR), Labordienstleistungen (669 TEUR) und sonstigen Erlösen (787 TEUR). Die Pachtzahlungen an die EAG GmbH & Co. KG betragen 15.161 TEUR.

	2021	2020
Umsatz Müllverbrennung (in Mio. EUR)	36,9	36,5
Müllverbrennung (in t/ fakturiert)	383.737	371.648
Abwasserreinigung (in Mio. m ³)	28,4	24,7
Elektrizitätserzeugung (in GWh)	76	75
Fernwärme- und Dampferzeugung (in GWh)	209,5	191

Prüfungsgesellschaft und Bestätigungsvermerk:

Die Prüfung der RSM GmbH, Wirtschaftsprüfungsgesellschaft, hat zu keinen Einwendungen geführt.

Finanzwirtschaftliche Kennzahlen der Beteiligung:

Den Bilanzaufbau der Gesellschaft verdeutlichen auch die folgenden finanzwirtschaftlichen Kennzahlen:

	2021	2020	2019
Eigenkapitalquote (Eigenkapital abzgl. Ausschüttung in % der Bilanzsumme)	53,8	37,9	30,7
Anlagenintensität (Anlagevermögen in % der Bilanzsumme)	0,0	0,0	0,3

Wesentliche Finanz- und Leistungsbeziehungen:

Die EGK betreibt auf dem Grundstück der EAG in Krefeld-Uerdingen eine Müll- und Klärschlammverbrennungsanlage und eine Kläranlage. Die dazugehörigen Gebäude, Betriebsvorrichtungen und Einrichtungen werden der Gesellschaft von der EAG pachtweise überlassen.

Die Entsorgung der Reststoffe aus der Müll- und Klärschlammverbrennungsanlage erfolgt im Rahmen des Entsorgungsvertrages mit der EGN Entsorgungsgesellschaft Niederrhein mbH. Die Verbrennung erfolgt überwiegend mit Siedlungsabfällen. Weiterhin wird aufgrund eines Vertrages Überschuss-Strom und Dampf für Fernwärmeerzeugung in das Netz der SWK STADTWERKE KREFELD AG eingespeist.

Organe der Gesellschaft:

Geschäftsführung: Herr Prof. Dr. Hermann-Josef Roos

Gesellschafterrat: Frau Kerstin Abraham (Vorsitzende)
 Herr Carsten Liedtke
 Oberbürgermeister Frank Meyer
 Herr Helmut Döpcke (ab 01.01.2021)
 Herr Pierre Vincent
 Herr Michael Depenbrock

Beirat: Ratsherr Benedikt Winzen (Vorsitzender)
 Ratsherr Marc Blondin, MdL
 Ratsherr Jürgen Hengst
 Ratsherr Michael Zecha
 Frau Kerstin Abraham
 Herr Pierre Vincent
 Herr Michael Depenbrock
 Herr Reinhard van Vlodrop (Gast)
 Ratsfrau Björna Althoff (Gast)
 Ratsherr Dr. Günther Porst (Gast)
 Stadtkämmerer Ulrich Cyprian (Gast)
 Herr Mehmet Aslan (Gast)

Herr Andreas Teller (Gast)
Herr Frank Günther-Plüm (Gast ab 22.02.2021)
Herr Andreas Benz (Gast am 22.02.2021)
Herr Guido Stilling (Gast am 22.02.2021)
Herr Christoph Epe (Gast am 22.02.2021)

Die Mitglieder des Beirates, des Gesellschafterrates und die Gäste haben in 2021 insgesamt Sitzungsgelder in Höhe von 36 TEUR erhalten.

Personalbestand (im Jahr):

Beschäftigte		
2021	2020	2019
229,0	228,0	228,0

2.2.1.14 EGK Entsorgungsgesellschaft Krefeld Verwaltungs- mbH

Parkstraße 234
47829 Krefeld
02151 – 495 0



Unternehmensziel:

Die Gesellschaft ist am 28.07.1989 als Komplementärin in die EGK Entsorgungsgesellschaft Krefeld GmbH & Co. KG eingetreten. Diese Gesellschaft betreibt im Rahmen einer Betriebsaufspaltung als Betriebsgesellschaft die Müll- und Klärschlammverbrennungsanlage und die Kläranlage in Krefeld, die der EAG Entsorgungsanlagengesellschaft Krefeld GmbH & Co. KG gehören. Gegenstand des Unternehmens ist die Planung, der Bau und der Betrieb von Einrichtungen der Entsorgungswirtschaft, insbesondere der Abfallentsorgung und der Abwasserbeseitigung, sowie die Beteiligung an Unternehmen der Entsorgungswirtschaft. Die Gesellschaft ist berechtigt, alle den vorstehend genannten Gesellschaftszweck fördernde Geschäfte zu tätigen. Die Gesellschaft wird durch den Gesellschaftsvertrag zur Einhaltung der abfallrechtlichen und abwasserrechtlichen Bestimmungen sowie zur Beachtung der Regelungen der Gemeindeordnung für das Land Nordrhein-Westfalen verpflichtet. Die Gesellschaft wurde gegründet im Zusammenhang mit der Übertragung der Erfüllung von Aufgaben der Abfallentsorgung und Abwasserbeseitigung der Stadt Krefeld auf Entsorgungsgesellschaften mit öffentlichen und privaten Beteiligungen.

Erfüllung des öffentlichen Zwecks:

Der öffentliche Zweck der Gesellschaft ergibt sich aus dem Unternehmensziel. Die Gesellschaft hat die öffentliche Zielsetzung eingehalten und erreicht.

Beteiligungsverhältnis:

Gesellschafter:	Grundkapital	
	in EUR	in %
EGN Entsorgungsgesellschaft Niederrhein mbH	12.527,00	49,00
SWK Stadtwerke Krefeld AG	<u>13.038,00</u>	<u>51,00</u>
Gesamt	25.565,00	100,00

Entwicklung der Bilanzen und Gewinn- und Verlustrechnungen:

a) Bilanz

Bilanz-Positionen	Stand 31.12.2021 TEUR	Stand 31.12.2020 TEUR	Stand 31.12.2019 TEUR
Anlagevermögen	0	0	0
Forderungen	31	34	35
Kassenbestand/Guthaben bei Kreditinstituten	6	2	2
Umlaufvermögen	37	36	37
Rechnungsabgrenzungsposten	0	0	0
Aktiva	37	36	37
Gezeichnetes Kapital	26	26	26
Gewinnvortrag	8	8	8
Jahresüberschuss	0	-1	0
Eigenkapital	34	33	34
Rückstellungen	4	3	3
Verbindlichkeiten	0	0	0
Rechnungsabgrenzungsposten	0	0	0
Passiva	37	36	37

Durch die Darstellung in TEUR kann es zu Rundungsdifferenzen kommen.

b) Gewinn- und Verlustrechnung

GuV-Positionen	Stand 31.12.2021 TEUR	Stand 31.12.2020 TEUR	Stand 31.12.2019 TEUR
Betriebserträge	0	0	0
Sonstige betriebliche Aufwendungen	4	4	4
Betriebsaufwendungen	4	4	4
Betriebsergebnis	-4	-4	-4
Sonstige Zinsen und ähnliche Erträge	2	2	3
Zinsen und ähnliche Aufwendungen	0	0	0
Erträge aus Beteiligungen	1	1	1
Steuern vom Einkommen und vom Ertrag	0	0	0
Jahresüberschuss	0	-1	0

Durch die Darstellung in TEUR kann es zu Rundungsdifferenzen kommen.

c) Erläuterungen

Die Gesellschaft übt als Haftungsgesellschaft keine Geschäftstätigkeit aus. Es fallen lediglich Kosten der allgemeinen Betriebsführung und Jahresabschlussprüfungskosten an. Die Erträge aus Beteiligungen betreffen die Haftungsvergütung.

Prüfungsgesellschaft und Bestätigungsvermerk:

Die Prüfung der RSM GmbH, Wirtschaftsprüfungsgesellschaft, hat zu keinen Einwendungen geführt.

Finanzwirtschaftliche Kennzahlen der Beteiligung:

Den Bilanzaufbau der Gesellschaft verdeutlichen auch die folgenden finanzwirtschaftlichen Kennzahlen:

	2021	2020	2019
Eigenkapitalquote (Eigenkapital abzgl. Ausschüttung in % der Bilanzsumme)	89,4	91,7	91,9
Anlagenintensität (Anlagevermögen in % der Bilanzsumme)	0,0	0,0	0,0

Wesentliche Finanz- und Leistungsbeziehungen:

Die Gesellschaft ist Komplementärin der EGK Entsorgungsgesellschaft Krefeld mbH & Co. KG.

Organe der Gesellschaft:

Geschäftsführung: Herr Prof. Dr. Hermann-Josef Roos

Gesellschafterrat: Frau Kerstin Abraham (Vorsitzende)
 Herr Carsten Liedtke
 Oberbürgermeister Frank Meyer
 Herr Helmut Döpcke (ab 01.01.2021)
 Herr Pierre Vincent
 Herr Michael Depenbrock

Die Mitglieder des Gesellschafterrates erhielten im Geschäftsjahr 2021 keine Vergütung.

Personalbestand (im Jahr):

Beschäftigte		
2021	2020	2019
./.	./.	./.

2.2.1.15 GSAK Gesellschaft für Stadtreinigung und Abfallwirtschaft Krefeld mbH & Co. KG

Bruchfeld 33
 47809 Krefeld
 (02151) – 582 0
 www.gsak.de



Unternehmensziel:

Gegenstand der Gesellschaft sind die Sammlung und der Transport von Abfällen, Reststoffen und Wertstoffen aller Art und Behandlung und Verwertung dieser Stoffe, der Betrieb von Systemen zur Erfassung, Sortierung und Behandlung von Wertstoffen, die Übernahme von Aufgaben der Reinigung von Straßen, Wegen und Plätzen im öffentlichen und privaten Bereich und die Übernahme weiterer Dienstleistungen, insbesondere in den von der Gesellschaft betriebenen Werkstätten und Anlagen.

Erfüllung des öffentlichen Zwecks:

Der öffentliche Zweck der Gesellschaft ergibt sich aus dem Unternehmensziel. Die Gesellschaft hat die öffentliche Zielsetzung eingehalten und erreicht.

Beteiligungsverhältnis:

Kommanditisten:	Grundkapital	
	in EUR	in %
SWK Stadtwerke Krefeld AG	1.043.036,00	51,00
EGN Entsorgungsgesellschaft Niederrhein mbH	<u>1.002.133,00</u>	<u>49,00</u>
Gesamt	2.045.169,00	100,00

Komplementärin: GSAK Gesellschaft für Stadtreinigung und Abfallwirtschaft
 Verwaltungsgesellschaft Krefeld mbH

Stammkapital: 25.565,00 EUR

Entwicklung der Bilanzen und Gewinn- und Verlustrechnungen:

a) Bilanz

Bilanz-Positionen	Stand 31.12.2021 TEUR	Stand 31.12.2020 TEUR	Stand 31.12.2019 TEUR
Immaterielle Vermögensgegenstände	2	13	29
Sachanlagen	3.612	3.309	3.526
Finanzanlagen	0	0	0
Anlagevermögen	3.614	3.321	3.555
Vorräte	294	302	292
Forderungen	4.347	5.345	5.837
Sonstige Vermögensgegenstände	341	865	433
Kassenbestand/Guthaben bei Kreditinstituten	12	67	32
Umlaufvermögen	4.994	6.578	6.594
Rechnungsabgrenzungsposten	41	26	36
Aktiva	8.648	9.926	10.185
Gezeichnetes Kapital	2.045	2.045	2.045
Kapitalrücklage	0	0	0
Gewinn-/Verlustvortrag	0	0	0
Bilanzgewinn/-verlust	0	0	0
Eigenkapital	2.045	2.045	2.045
Gesellschafterkonten	2.424	1.979	1.175
Rückstellungen	1.154	1.037	1.230
Verbindlichkeiten	3.024	4.864	5.735
Rechnungsabgrenzungsposten	0	0	0
Passiva	8.648	9.926	10.185

Durch die Darstellung in TEUR kann es zu Rundungsdifferenzen kommen.

b) Gewinn- und Verlustrechnung

GuV-Positionen	Stand	Stand	Stand
	31.12.2021	31.12.2020	31.12.2019
	TEUR	TEUR	TEUR
Umsatzerlöse	39.746	39.449	39.269
Erhöhung/Verminderung Bestand fertiger Erzeugnisse	0	0	0
Sonstige betriebliche Erträge	284	247	224
Betriebserträge	40.029	39.695	39.493
Materialaufwand	19.526	19.032	19.196
Personalaufwand	11.593	11.636	11.509
Abschreibungen	1.160	1.288	1.348
Sonstige betriebliche Aufwendungen	5.641	5.638	5.421
Betriebsaufwendungen	37.920	37.594	37.476
Betriebsergebnis	2.110	2.101	2.018
Sonstige Zinsen und ähnliche Erträge	0	0	0
Zinsen und ähnliche Aufwendungen	3	31	2
Steuern vom Einkommen und vom Ertrag	855	840	838
Sonstige Steuern	32	34	34
Jahresüberschuss/Jahresfehlbetrag	1.220	1.196	1.143
Haftungsvergütung der Komplementärin	1	1	1
Zuführung zu den Kapitalkonten II	1.218	1.194	1.142
Bilanzgewinn/-verlust	0	0	0

Durch die Darstellung in TEUR kann es zu Rundungsdifferenzen kommen.

c) Erläuterungen

Die Bilanzsumme hat sich gegenüber dem Vorjahr um 1.278 TEUR verringert. Entsprechend § 15 Abs. 1 des Gesellschaftsvertrages erhält die GSAK Gesellschaft für Stadtreinigung und Abfallwirtschaft Verwaltungsgesellschaft mbH eine Haftungsvergütung in Höhe von 5% des Stammkapitals.

	2021	2020
Umsatzerlöse (in TEUR)	39.746	39.449
aus Abfallbeseitigung	27.913	28.848
aus Straßenreinigung	9.070	7.905
aus sonstiger gewerblicher Tätigkeit	2.763	2.695

Prüfungsgesellschaft und Bestätigungsvermerk:

Die Prüfung der BPG mbH, Wirtschaftsprüfungsgesellschaft, hat zu keinen Einwendungen geführt.

Leistungen der Beteiligung:

Den Bilanzaufbau der Gesellschaft verdeutlichen auch die folgenden finanzwirtschaftlichen Kennzahlen:

	2021	2020	2019
Eigenkapitalquote (Eigenkapital abzgl. Ausschüttung in % der Bilanzsumme)	23,6	20,6	20,0
Anlagenintensität (Anlagevermögen in % der Bilanzsumme)	41,8	33,5	34,9

Wesentliche Finanz- und Leistungsbeziehungen:

Die wesentlichen Aufgaben der GSAK bestehen in der Sammlung von Abfällen und der Reinigung der Straßen einschließlich des Winterdienstes im Stadtgebiet Krefeld. Die Durchführung dieser Aufgaben für die Stadt Krefeld erfolgt auf Basis des mit der Stadt Krefeld abgeschlossenen Betriebsvertrages.

Das Betriebsgelände, die dazugehörigen Gebäude und Betriebseinrichtungen werden von der Gesellschafterin EGN GmbH pachtweise überlassen.

Organe der Gesellschaft:

Geschäftsführung: Herr Wilfried Gossen

Gesellschafterrat: Herr Carsten Liedtke
 Oberbürgermeister Frank Meyer
 Herr Prof. Dr. Hermann-Josef Roos
 Herr Andreas Horster (ab 01.01.2021)
 Herr Michael Depenbrock
 Herr Reinhard Van Vlodrop
 Frau Kerstin Abraham (Vorsitzende)
 Herr Pierre Vincent
 Stadtkämmerer Ulrich Cyprian (ständiger Gast)

Beirat: Stadtkämmerer Ulrich Cyprian
 Ratsherr Philibert Reuters (Vorsitzender)
 Ratsherr Marc Blondin, MdL
 Ratsherr Jürgen Hengst
 Ratsherr Michael Zecha
 Ratsherr Benedikt Winzen
 Herr Georg Hermsen
 Herr Wolfgang Venn
 Herr Rüdiger Kiewen
 Ratsherr Dr. Günther Porst (ständiger Gast)
 Ratsfrau Julia Müller (ständiger Gast)

Die Mitglieder von Beirat und Gesellschafterrat sowie deren Gäste erhielten im Geschäftsjahr 2021 Vergütungen in Höhe von insgesamt 46,4 TEUR.

Personalbestand (im Jahr):

Beschäftigte		
2021	2020	2019
201,0	203,0	209,0

2.2.1.16 GSAK Gesellschaft für Stadtreinigung und Abfallwirtschaft Verwaltungsgesellschaft mbH



Bruchfeld 33
47809 Krefeld
02151 – 582 0
www.gsak.de

Unternehmensziel:

Gegenstand der Gesellschaft sind die Sammlung und der Transport von Abfällen, Reststoffen und Wertstoffen aller Art und Behandlung und Verwertung dieser Stoffe, der Betrieb von Systemen zur Erfassung, Sortierung und Behandlung von Wertstoffen, die Übernahme von Aufgaben der Reinigung von Straßen, Wegen und Plätzen im öffentlichen und privaten Bereich und die Übernahme weiterer Dienstleistungen, insbesondere in den von der Gesellschaft betriebenen Werkstätten und Anlagen.

Die Gesellschaft ist am 27.04.1994 als persönlich haftende Gesellschafterin der GSAK Gesellschaft für Stadtreinigung und Abfallwirtschaft GmbH & Co. KG eingetreten.

Erfüllung des öffentlichen Zwecks:

Der öffentliche Zweck der Gesellschaft ergibt sich aus dem Unternehmensziel. Die Gesellschaft hat die öffentliche Zielsetzung eingehalten und erreicht.

Beteiligungsverhältnis:

Gesellschafter:	Grundkapital	
	in EUR	in %
SWK Stadtwerke Krefeld AG	13.038,00	51,00
EGN Entsorgungsgesellschaft Niederrhein mbH	<u>12.527,00</u>	<u>49,00</u>
Gesamt	25.565,00	100,00

Entwicklung der Bilanzen und Gewinn- und Verlustrechnungen:

a) Bilanz

Bilanz-Positionen	Stand 31.12.2021 TEUR	Stand 31.12.2020 TEUR	Stand 31.12.2019 TEUR
Anlagevermögen	0	0	0
Forderungen	32	32	33
Umlaufvermögen	32	32	33
Rechnungsabgrenzungsposten	0	0	0
Aktiva	32	32	33
Gezeichnetes Kapital	26	26	26
Gewinn-/Verlustvortrag	3	3	3
Jahresüberschuss/Jahresfehlbetrag	0	0	0
Eigenkapital	29	28	28
Rückstellungen	3	3	3
Verbindlichkeiten	0	0	1
Rechnungsabgrenzungsposten	0	0	0
Passiva	32	32	33

Durch die Darstellung in TEUR kann es zu Rundungsdifferenzen kommen.

b) Gewinn- und Verlustrechnung

GuV-Positionen	Stand 31.12.2021 TEUR	Stand 31.12.2020 TEUR	Stand 31.12.2019 TEUR
Erträge aus Beteiligungen	1	1	1
Sonstige betriebliche Erträge	0	0	0
Betriebserträge	1	1	1
Sonstige betriebliche Aufwendungen	3	4	4
Betriebsaufwendungen	3	4	4
Betriebsergebnis	-2	-2	-3
Sonstige Zinsen und ähnliche Erträge	2	2	2
Zinsen und ähnliche Aufwendungen	0	0	0
Steuern vom Einkommen und vom Ertrag	0	0	0
Sonstige Steuern	0	0	0
Jahresüberschuss/Jahresfehlbetrag	0	0	0

Durch die Darstellung in TEUR kann es zu Rundungsdifferenzen kommen.

c) Erläuterungen

Die Gesellschaft übt als Haftungsgesellschaft keine Geschäftstätigkeit aus.

Prüfungsgesellschaft und Bestätigungsvermerk:

Die Prüfung der BPG mbH, Wirtschaftsprüfungsgesellschaft, hat zu keinen Einwendungen geführt.

Leistungen der Beteiligung:

Den Bilanzaufbau der Gesellschaft verdeutlichen auch die folgenden finanzwirtschaftlichen Kennzahlen:

	2021	2020	2019
Eigenkapitalquote (Eigenkapital abzgl. Ausschüttung in % der Bilanzsumme)	90,6	87,5	84,8
Anlagenintensität (Anlagevermögen in % der Bilanzsumme)	0,0	0,0	0,0

Wesentliche Finanz- und Leistungsbeziehungen:

Die Gesellschaft ist Komplementärin der GSAK Gesellschaft für Stadtreinigung und Abfallwirtschaft Krefeld mbH & Co. KG.

Organe der Gesellschaft:

Geschäftsführung: Herr Wilfried Gossen

Gesellschafterrat: Herr Carsten Liedtke
 Oberbürgermeister Frank Meyer
 Herr Prof. Dr. Hermann-Josef Roos
 Herr Andreas Horster (ab 01.01.2021)
 Herr Michael Depenbrock
 Herr Reinhard Van Vlodrop
 Frau Kerstin Abraham (Vorsitzende)
 Herr Pierre Vincent

Die Mitglieder des Gesellschafterrates erhielten im Geschäftsjahr 2021 keine Vergütung.

Personalbestand (im Jahr):

Beschäftigte		
2021	2020	2019
./.	./.	./.

2.2.1.17 EGN Entsorgungsgesellschaft Niederrhein mbH

Greefsallee 1-5
 41747 Viersen
 02162/376-0
 www.entsorgung-niederrhein.de



Unternehmensziel:

Gegenstand des Unternehmens ist nach § 2 des Gesellschaftsvertrags in der Fassung vom 22.12.2011 die Erbringung sämtlicher im Rahmen der Entsorgungs- und/oder Recyclingwirtschaft anfallenden Leistungen jedweder Art, insbesondere die Erfassung und Zuführung von Rohstoffen aller Art zur Wiederverwendung oder Verwertung, der Transport von Abfällen, die Entsorgung von Abfällen einschließlich Lagerung und Maklertätigkeit, der Erwerb, der Bau und der Betrieb von Entsorgungsanlagen einschließlich Anlagen für Ersatzbrennstoffe. Ferner vermietet und verkauft das Unternehmen Behälter und Systeme für Abfall und Transport. Diese Tätigkeit erfolgt insbesondere im Gebiet West. Die wirtschaftliche Betätigung erstreckt sich auf alle Geschäfte und Maßnahmen, die zur Erreichung des Gesellschaftszwecks notwendig und nützlich erscheinen. Die Gesellschaft kann sich zur Erfüllung ihrer Aufgaben auch Dritter bedienen sowie andere Unternehmen mit dem gleichen oder ähnlichen Gesellschaftszweck gründen, erwerben bzw. sich an ihnen beteiligen und solche Unternehmen leiten oder sich auf die Verwaltung der Beteiligung beschränken.

Erfüllung des öffentlichen Zwecks:

Der öffentliche Zweck der Gesellschaft ergibt sich aus dem Unternehmensziel. Die Gesellschaft hat die öffentliche Zielsetzung eingehalten und erreicht.

Beteiligungsverhältnis:

Gesellschafter	Grundkapital	
	in EUR	in %
SWK-EGN Verwaltungs GmbH	1.001.000,00	100,00

Entwicklung der Bilanzen und Gewinn- und Verlustrechnungen:

a) Bilanz

Bilanz-Positionen	Stand 31.12.2021 TEUR	Stand 31.12.2020 TEUR	Stand 31.12.2019 TEUR
Immaterielle Vermögensgegenstände	844	108	177
Sachanlagen	78.982	75.239	74.522
Finanzanlagen	92.314	92.314	92.314
Anlagevermögen	172.140	167.661	167.013
Vorräte	1.163	1.978	891
Forderungen	58.857	49.825	51.124
Kassenbestand/Guthaben bei Kreditinstituten	1.222	2.562	2.882
Umlaufvermögen	61.242	54.364	54.896
Rechnungsabgrenzungsposten	330	278	184
Aktive latente Steuern	9.506	9.501	10.479
Aktiva	243.218	231.804	232.572
Gezeichnetes Kapital	1.001	1.001	1.001
Rücklage	76.529	76.529	76.529
Andere Gewinnrücklagen	16.400	8.780	4.617
Verlustvortrag	0	0	0
Jahresüberschuss	22.673	15.285	8.318
Eigenkapital	116.603	101.595	90.465
Rückstellungen	77.921	76.568	78.956
Verbindlichkeiten	46.052	50.463	59.623
Rechnungsabgrenzungsposten	149	102	98
Passive latente Steuern	2.493	3.076	3.430
Passiva	243.218	231.804	232.572

Durch die Darstellung in TEUR kann es zu Rundungsdifferenzen kommen.

b) Gewinn- und Verlustrechnung

GuV-Positionen	Stand	Stand	Stand
	31.12.2021	31.12.2020	31.12.2019
	TEUR	TEUR	TEUR
Umsatzerlöse	207.122	190.855	180.687
Erträge aus Beteiligungen	11.310	9.635	7.815
Erträge aus Gewinnabführungsverträgen	6.165	1.446	1.396
Erhöhung/Verminderung Bestand fertiger Erzeugnisse	166	-68	9
Sonstige betriebliche Erträge	4.601	3.702	6.053
Betriebserträge	229.364	205.570	195.960
Materialaufwand	111.781	102.348	102.290
Personalaufwand	41.615	39.956	38.638
Abschreibungen	10.194	9.547	10.974
Sonstige betriebliche Aufwendungen	36.405	33.610	31.407
Betriebsaufwendungen	199.995	185.461	183.309
Betriebsergebnis	29.369	20.109	12.650
Sonstige Zinsen und ähnliche Erträge	76	370	623
Zinsen und ähnliche Aufwendungen	1.696	1.718	2.090
Aufwendungen aus Verlustübernahmen	0	177	234
Steuern vom Einkommen und vom Ertrag	5.075	3.299	2.631
Jahresüberschuss	22.673	15.285	8.318

Durch die Darstellung in TEUR kann es zu Rundungsdifferenzen kommen.

c) Erläuterungen

Die Bilanzsumme hat sich gegenüber dem Vorjahr um 11.414 TEUR erhöht. Die passiven latenten Steuern entstanden aus unterschiedlichen Wertansätzen zwischen der Handels- und Steuerbilanz bei Geschäfts- und Firmenwerten sowie Beteiligungen.

Die Aufteilung der Umsatzerlöse (in TEUR) stellt sich im Vergleich zum Vorjahr wie folgt dar:

	2021	2020
Gewerbe und Vermarktung	152.550	137.883
Kommunale Entsorgung	49.618	49.296
Duales System	4.954	3.676

Prüfungsgesellschaft und Bestätigungsvermerk:

Die Prüfung der WIKOM AG, Wirtschaftsprüfungsgesellschaft, hat zu keinen Einwendungen geführt.

Finanzwirtschaftliche Kennzahlen der Beteiligung:

Den Bilanzaufbau der Gesellschaft verdeutlichen auch die folgenden finanzwirtschaftlichen Kennzahlen:

	2021	2020	2019
Eigenkapitalquote (Eigenkapital abzgl. Ausschüttung in % der Bilanzsumme)	47,9	43,8	38,9
Anlagenintensität (Anlagevermögen in % der Bilanzsumme)	70,7	72,3	71,8

Wesentliche Finanz- und Leistungsbeziehungen:

Die Gesellschaft ist ein verbundenes Unternehmen der SWK AG und wird in deren Konzernabschluss einbezogen. Seit dem 15.03.2011/15.04.2011 besteht eine Vereinbarung mit der SWK Stadtwerke Krefeld AG über ein zentrales Cash-Management.

Daneben bestehen mit der SWK Stadtwerke Krefeld AG Verträge über IT-Services.

Organe der Gesellschaft:

Geschäftsführung: Herr Reinhard Van Vlodrop
 Herr Pierre Vincent

Aufsichtsrat: Frau Kerstin Abraham
 Herr Michael Depenbrock
 Herr Jürgen Zinta

Der Aufsichtsrat hat im Geschäftsjahr 2021 keine Bezüge erhalten.

Personalbestand (im Jahr):

Beschäftigte		
2021	2020	2019
809,0	796,0	772,0

2.2.1.18 Dürener Deponiegesellschaft mbH

Pfarrer-Pleus-Straße 46
 52393 Hürtgenwald
 02429/94940
 www.ddg-mbh.de

Unternehmensziel:

Gegenstand des Unternehmens ist gemäß § 2 des Gesellschaftsvertrages die Erfüllung von Aufgaben der Abfallentsorgung, die der Kreis Düren auf die Gesellschaft übertragen hat oder übertragen wird oder die mit Zustimmung des Kreises Düren von dritten Auftraggebern auf die Gesellschaft übertragen werden.

Erfüllung des öffentlichen Zwecks:

Der öffentliche Zweck der Gesellschaft ergibt sich aus dem Unternehmensziel. Die Gesellschaft hat die öffentliche Zielsetzung eingehalten und erreicht.

Beteiligungsverhältnis:

Gesellschafter	Grundkapital	
	in EUR	in %
EGN Entsorgungsgesellschaft Niederrhein mbH	749.000,00	74,90
Kreis Düren	<u>251.000,00</u>	<u>25,10</u>
Gesamt	1.000.000,00	100,00

Entwicklung der Bilanzen und Gewinn- und Verlustrechnungen:

a) Bilanz

Bilanz-Positionen	Stand 31.12.2021 TEUR	Stand 31.12.2020 TEUR	Stand 31.12.2019 TEUR
Immaterielle Vermögensgegenstände	0	0	0
Sachanlagen	8.802	6.190	7.153
Finanzanlagen	21.692	25.317	20.578
Anlagevermögen	30.494	31.507	27.731
Vorräte	1	1	3
Forderungen	658	798	683
Sonstige Vermögensgegenstände	927	809	1.035
Kassenbestand/Guthaben bei Kreditinstituten	8.607	5.183	8.343
Umlaufvermögen	10.193	6.791	10.064
Rechnungsabgrenzungsposten	35	37	28
Aktiva	40.722	38.334	37.823
Gezeichnetes Kapital	1.000	1.000	1.000
Gewinnrücklagen/-vortrag	4.471	4.443	4.262
Jahresüberschuss	397	168	282
Eigenkapital	5.869	5.611	5.544
Rückstellungen	9.735	10.738	11.943
Verbindlichkeiten	25.119	21.985	20.337
Rechnungsabgrenzungsposten	0	0	0
Passiva	40.722	38.334	37.823

Durch die Darstellung in TEUR kann es zu Rundungsdifferenzen kommen.

b) Gewinn- und Verlustrechnung

GuV-Positionen	Stand	Stand	Stand
	31.12.2021	31.12.2020	31.12.2019
	TEUR	TEUR	TEUR
Umsatzerlöse	5.290	5.998	5.155
Erträge aus Beteiligungen	308	315	278
Sonstige betriebliche Erträge	1.587	1.619	1.977
Betriebserträge	7.185	7.932	7.411
Materialaufwand	3.245	3.598	3.221
Personalaufwand	488	443	420
Abschreibungen	1.152	1.594	1.196
Sonstige betriebliche Aufwendungen	1.542	1.891	1.985
Betriebsaufwendungen	6.427	7.526	6.822
Betriebsergebnis	758	406	589
Sonstige Zinsen und ähnliche Erträge	0	0	0
Zinsen und ähnliche Aufwendungen	127	131	120
Steuern vom Einkommen und vom Ertrag	213	89	166
Sonstige Steuern	20	19	20
Erträge aus Kapitalherabsetzung	0	0	0
Ausschüttung	0	0	0
Jahresüberschuss	397	168	282

Durch die Darstellung in TEUR kann es zu Rundungsdifferenzen kommen.

c) Erläuterungen

Die Bilanzsumme hat sich gegenüber dem Vorjahr um 2.388 TEUR erhöht. Das Anlagevermögen ist zu 71,14% durch die Finanzanlagen geprägt. Die Gewinn- und Verlustrechnung ist ertragsmäßig im Wesentlichen durch die Umsatzerlöse (5.290 TEUR) und sonstigen betrieblichen Erträge (1.587) TEUR geprägt.

Prüfungsgesellschaft und Bestätigungsvermerk:

Die Prüfung der WIKOM AG, Wirtschaftsprüfungsgesellschaft, hat zu keinen Einwendungen geführt.

Finanzwirtschaftliche Kennzahlen der Beteiligung:

Den Bilanzaufbau der Gesellschaft verdeutlichen auch die folgenden finanzwirtschaftlichen Kennzahlen:

	2021	2020	2019
Eigenkapitalquote (Eigenkapital abzgl. Ausschüttung in % der Bilanzsumme)	14,4	14,6	14,7
Anlagenintensität (Anlagevermögen in % der Bilanzsumme)	74,8	82,2	73,3

Wesentliche Finanz- und Leistungsbeziehungen:

Die Gesellschaft ist über die EGN Entsorgungsgesellschaft Niederrhein GmbH ein mit der SWK AG verbundenes Unternehmen und wird in deren Konzernabschluss einbezogen. Der Kreis Düren hat der Gesellschaft durch Vertrag Einrichtung, Betrieb, Nachsorge und Rekultivierung der Deponie Horn sowie die Nachsorge und Rekultivierung der Deponien Inden und Stetternich übertragen.

Organe der Gesellschaft:

Geschäftsführung: Herr Hans Martin Steins
Herr Rainer Baumgardt

Aufsichtsrat: Herr Reinhard Van Vlodrop (Vorsitzender)
Herr Wolfgang Spelthahn
Herr Reiner von Laufenberg
Herr Pierre Vincent
Herr Michael Depenbrock
Herr Prof. Dr. Hermann-Josef Roos
Frau Heike Szadowski
Herr Peter Kaptain (beratendes Mitglied)
Herr Dirk Hürtgen (beratendes Mitglied)
Frau Ingrid Geistler (kooptiertes Mitglied)
Herr Gerd Clemens (kooptiertes Mitglied)
Frau Astrid Hohn (kooptiertes Mitglied)

Den Mitgliedern des Aufsichtsrates wurden im Geschäftsjahr 2021 Aufsichtsratsvergütungen in Höhe von 18 TEUR gezahlt.

Gesellschafterrat: Herr Prof. Dr. Hermann-Josef Roos
Frau Helga Conzen
Herr Klaus Breuer
Herr Klaus Esser
Frau Stefanie Heinrichs
Herr Andreas Krischer
Herr Georg Schmitz
Herr Dr. Ralf Nolten
Herr Heinz-Peter Braumüller
Frau Dr. Maria Schoeller
Herr Valentin Veithen
Frau Gudrun Zentis
Herr Ludiwg Leonards

Den Mitgliedern des Gesellschafterrates wurden im Geschäftsjahr 2021 Vergütungen in Höhe von 2 TEUR gezahlt.

Personalbestand (im Jahr):

Beschäftigte		
2021	2020	2019
4,0	4,0	4,0

2.2.1.19 Städtereinigung Gerke GmbH

Lenenweg 39
47918 Tönisvorst
02151/79290
www.staedtereinigung-gerke.de



Unternehmensziel:

Gegenstand des Unternehmens sind gemäß § 2 Abs. 1 des Gesellschaftsvertrages alle Geschäfte im Sinne des Kreislaufwirtschafts- und Abfallgesetzes, insbesondere die Verwertung und Beseitigung von Abfällen, auch solche aus Holz, Papier und Pappe, Verpackungen sowie Grünabfällen, mit der Sammlung, dem Transport, der Behandlung, der Lagerung, dem Umschlag, der Vermarktung und der Ablagerung. Ferner sind die Straßenreinigung und die Vornahme von Handelsgeschäften zur Förderung des Gesellschaftszwecks weitere Unternehmensgegenstände.

Erfüllung des öffentlichen Zwecks:

Der öffentliche Zweck der Gesellschaft ergibt sich aus dem Unternehmensziel. Die Gesellschaft hat die öffentliche Zielsetzung eingehalten und erreicht.

Beteiligungsverhältnis:

Gesellschafter	Grundkapital in EUR	in %
EGN Entsorgungsgesellschaft Niederrhein mbH	600.000,00	100,00

Entwicklung der Bilanzen und Gewinn- und Verlustrechnungen:

a) Bilanz

Bilanz-Positionen	Stand 31.12.2021 TEUR	Stand 31.12.2020 TEUR	Stand 31.12.2019 TEUR
Immaterielle Vermögensgegenstände	0	0	0
Sachanlagen	1.195	1.465	1.432
Finanzanlagen	1	1	1
Anlagevermögen	1.196	1.466	1.433
Vorräte	70	64	67
Forderungen/ Sonstige Vermögensgegenstände	1.813	1.822	2.021
Kassenbestand/Guthaben bei Kreditinstituten	5	204	203
Umlaufvermögen	1.888	2.090	2.291
Rechnungsabgrenzungsposten	17	18	12
Aktiva	3.101	3.574	3.736
Gezeichnetes Kapital	600	600	600
Kapitalrücklage	768	768	768
Gewinnrücklage	3	3	3
Eigenkapital	1.371	1.371	1.371
Rückstellungen	533	701	645
Verbindlichkeiten	1.197	1.502	1.720
Passiva	3.101	3.574	3.736

Durch die Darstellung in TEUR kann es zu Rundungsdifferenzen kommen.

b) Gewinn- und Verlustrechnung

GuV-Positionen	Stand 31.12.2021 TEUR	Stand 31.12.2020 TEUR	Stand 31.12.2019 TEUR
Umsatzerlöse	10.275	11.617	11.535
Erträge aus Beteiligungen	0	0	0
Erhöhung/Verminderung Bestand fertiger Erzeugnisse	0	0	0
Sonstige betriebliche Erträge	315	245	260
Betriebserträge	10.590	11.862	11.794
Materialaufwand	5.432	6.244	6.157
Personalaufwand	2.619	2.775	2.776
Abschreibungen	456	494	466
Sonstige betriebliche Aufwendungen	1.241	1.344	1.354
Betriebsaufwendungen	9.748	10.857	10.752
Betriebsergebnis	842	1.005	1.042
Sonstige Zinsen und ähnliche Erträge	1	0	0
Zinsen und ähnliche Aufwendungen	2	3	3
Verluste aus Gewinngemeinschaften	0	0	0
Steuern vom Einkommen und vom Ertrag	0	0	0
Sonstige Steuern	0	0	0
Jahresüberschuss/Jahresfehlbetrag	841	1.002	1.039
Lt. Gewinnabführungsvertrag abgef. Gewinne	841	1002	1039
Ausschüttung	0	0	0
Bilanzgewinn/-verlust	0	0	0

Durch die Darstellung in TEUR kann es zu Rundungsdifferenzen kommen.

c) Erläuterungen

Das gezeichnete Kapital beträgt 600 TEUR. Die Kapitalrücklage beträgt 768 TEUR. Zum 01.01.2010 erfolgte im Rahmen der Umsetzung des Bilanzrechtsmodernisierungsgesetzes eine Zuführung zu den Gewinnrücklagen in Höhe von 3 TEUR.

Die Umsatzerlöse werden zu 98,23% aus Abfall und Recycling generiert.

Prüfungsgesellschaft und Bestätigungsvermerk:

Die Prüfung der WIKOM AG, Wirtschaftsprüfungsgesellschaft, hat zu keinen Einwendungen geführt.

Finanzwirtschaftliche Kennzahlen der Beteiligung:

Den Bilanzaufbau der Gesellschaft verdeutlichen auch die folgenden finanzwirtschaftlichen Kennzahlen:

	2021	2020	2019
Eigenkapitalquote (Eigenkapital abzgl. Ausschüttung in % der Bilanzsumme)	44,2	38,7	36,7
Anlagenintensität (Anlagevermögen in % der Bilanzsumme)	38,6	41,0	38,4

Wesentliche Finanz- und Leistungsbeziehungen:

Mit Vereinbarung vom 18.06.2010 stellt die EGN auf Anforderung eine kurzfristige Liquiditätsüberlassung zur Verfügung. Mit der EGN wurde am 05.12.2011 ein Beherrschungs- und Ergebnisabführungsvertrag geschlossen und am 15.12.2011 in das Handelsregister eingetragen.

Organe der Gesellschaft:

Geschäftsführung: Herr Pierre Vincent
Herr Wolfgang Peters

Personalbestand (im Jahr):

Beschäftigte		
2021	2020	2019
60,5	64,0	65,0

2.2.1.20 NH Niederrhein Holding - GmbH

Greefsallee 1-5
41747 Viersen

Unternehmensziel:

Unternehmensgegenstand der Gesellschaft ist der Erwerb und die Beteiligung an Unternehmen, die in der Entsorgungs- und/oder Recyclingwirtschaft tätig sind und die Verwaltung solcher Beteiligungen sowie die Vornahme anderer damit in Zusammenhang stehender Geschäfte.

Erfüllung des öffentlichen Zwecks:

Der öffentliche Zweck der Gesellschaft ergibt sich aus dem Unternehmensziel. Die Gesellschaft hat die öffentliche Zielsetzung eingehalten und erreicht.

Beteiligungsverhältnis:

Grundkapital:	25.000,00 EUR	
Gesellschafter	Grundkapital in EUR	in %
<hr/>		
EGN Entsorgungsgesellschaft Niederrhein mbH	25.000,00	100,00

Entwicklung der Bilanzen und Gewinn- und Verlustrechnungen:

a) Bilanz

Bilanz-Positionen	Stand 31.12.2021 TEUR	Stand 31.12.2020 TEUR	Stand 31.12.2019 TEUR
Finanzanlagen	3.981	3.525	3.525
Anlagevermögen	3.981	3.525	3.525
Forderungen/Sonstige Vermögensgegenstände	139	160	363
Kassenbestand/Guthaben bei Kreditinstituten	1	1	1
Umlaufvermögen	140	161	364
Rechnungsabgrenzungsposten	0	0	0
Aktiva	4.121	3.686	3.889
Gezeichnetes Kapital	25	25	25
Verlustvortrag	-13	-13	-13
Eigenkapital	12	12	12
Rückstellungen	6	6	6
Verbindlichkeiten	4.102	3.668	3.871
Passiva	4.121	3.686	3.889

Durch die Darstellung in TEUR kann es zu Rundungsdifferenzen kommen.

b) Gewinn- und Verlustrechnung

GuV-Positionen	Stand 31.12.2021 TEUR	Stand 31.12.2020 TEUR	Stand 31.12.2019 TEUR
Erträge aus Beteiligungen	976	394	363
Sonstige betriebliche Erträge	456	56	1
Betriebserträge	1.432	450	364
Abschreibungen	0	0	0
Aufwendungen aus Verlustübernahmen	0	0	0
Sonstige betriebliche Aufwendungen	7	7	7
Zinsen und ähnliche Aufwendungen	0	0	0
Betriebsaufwendungen	7	7	7
Betriebsergebnis	1.425	444	357
Ergebnisübernahme/Abführung	-1.425	-444	-357
Jahresüberschuss/ -fehlbetrag	0	0	0

Durch die Darstellung in TEUR kann es zu Rundungsdifferenzen kommen.

c) Erläuterungen

Die Gesellschaft erzielt ausschließlich Erträge aus dem Bereich ihrer Beteiligungen NOEX AG und eco-care Recycling Solutions GmbH.

Prüfungsgesellschaft und Bestätigungsvermerk:

Die Prüfung der WIKOM AG, Wirtschaftsprüfungsgesellschaft, hat zu keinen Einwendungen geführt.

Finanzwirtschaftliche Kennzahlen der Beteiligung:

Den Bilanzaufbau der Gesellschaft verdeutlichen auch die folgenden finanzwirtschaftlichen Kennzahlen:

	2021	2020	2019
Eigenkapitalquote (Eigenkapital abzgl. Ausschüttung in % der Bilanzsumme)	0,3	0,3	0,3
Anlagenintensität (Anlagevermögen in % der Bilanzsumme)	96,6	95,6	90,6

Wesentliche Finanz- und Leistungsbeziehungen:

Mit der EGN wurde am 17.07.2008 ein Beherrschungs- und Gewinnabführungsvertrag abgeschlossen. Die Eintragung im Handelsregister erfolgte am 02.09.2008.

Organe der Gesellschaft:

Geschäftsführung: Herr Reinhard Van Vlodrop
 Herr Pierre Vincent

Personalbestand (im Jahr):

Beschäftigte		
2021	2020	2019
./.	./.	./.

2.2.1.21 lekker Energie GmbH

Invalidenstraße 17 a
 10115 Berlin
 030/430949101
 www.lekker.de



Unternehmensziel:

Unternehmensgegenstand des Unternehmens ist gem. § 2 des Gesellschaftsvertrags der Vertrieb und die Belieferung von Energie an Kunden im In- und Ausland, die Errichtung und der Betrieb von Anlagen zur Erzeugung, Speicherung, Fortleitung oder Abgabe von Energie und der Energie- und Emissionshandel. Hierzu zählt auch die Erbringung von Dienstleistungen, die im Zusammenhang mit den genannten Tätigkeiten stehen.

Erfüllung des öffentlichen Zwecks:

Der öffentliche Zweck der Gesellschaft ergibt sich aus dem Unternehmensziel. Die Gesellschaft hat die öffentliche Zielsetzung eingehalten und erreicht.

Beteiligungsverhältnis:

Gesellschafter	Kapitalanteil in EUR	in %
SWK ENERGIE GmbH	17.000.000,00	100,00

Entwicklung der Bilanzen und Gewinn- und Verlustrechnungen:

a) Bilanz

Bilanz-Positionen	Stand 31.12.2021 TEUR	Stand 31.12.2020 TEUR	Stand 31.12.2019 TEUR
Immaterielle Vermögensgegenstände	137	209	425
Sachanlagen	1.328	1.309	999
Finanzanlagen	175	625	625
Anlagevermögen	1.640	2.143	2.048
Forderungen/Sonstige Vermögensgegenstände	57.464	45.179	40.577
Vorräte	70	74	67
Kassenbestand/Guthaben bei Kreditinstituten	33.797	27.637	27.772
Umlaufvermögen	91.331	72.890	68.416
Rechnungsabgrenzungsposten	104	178	129
Aktiva	93.075	75.211	70.593
Gezeichnetes Kapital	17.000	17.000	17.000
Kapitalrücklage	0	0	0
Verlustvortrag/Gewinnvortrag	0	0	0
Jahresüberschuss/ -fehlbetrag	0	0	0
Eigenkapital	17.000	17.000	17.000
Rückstellungen	14.087	12.284	11.730
Verbindlichkeiten	61.988	45.927	41.864
Rechnungsabgrenzungsposten	0	0	0
Passiva	93.075	75.211	70.593

Durch die Darstellung in TEUR kann es zu Rundungsdifferenzen kommen.

b) Gewinn- und Verlustrechnung

GuV-Positionen	Stand	Stand	Stand
	31.12.2021	31.12.2020	31.12.2019
	TEUR	TEUR	TEUR
Umsatzerlöse	382.695	318.783	279.261
Andere aktivierte Eigenleistungen	0	0	0
Erträge aus anderen Wertpapieren und Ausleihungen	0	0	0
Sonstige betriebliche Erträge	3.484	3.041	3.805
Sonstige Zinsen und ähnliche Erträge	39	37	115
Betriebserträge	386.217	321.861	283.182
Energiesteuer	29.908	25.231	22.988
Materialaufwand	303.937	244.890	214.922
Personalaufwand	15.447	13.686	13.719
Abschreibungen	922	8.356	4.130
Sonstige betriebliche Aufwendungen	22.672	22.275	20.210
Aufwendungen aus Verlustübernahmen	0	0	0
Zinsen und ähnliche Aufwendungen	29	28	38
Betriebsaufwendungen	372.915	314.465	276.006
Betriebsergebnis	13.302	7.396	7.176
Steuern von Einkommen und Ertrag	0	0	-9
Sonstige Steuern	-3	-3	-9
Aufgrund eines Gewinnabführungsvertrages abgeführte Gewinne	-13.299	-7.393	-7.159
Jahresüberschuss	-1	0	0

Durch die Darstellung in TEUR kann es zu Rundungsdifferenzen kommen.

c) Erläuterungen

Die Bilanzsumme hat sich gegenüber dem Vorjahr um 17.864 TEUR erhöht. Sämtliche Forderungen und sonstigen Vermögensgegenstände haben eine Restlaufzeit von weniger als einem Jahr. Die Umsatzerlöse umfassen im Wesentlichen Erlöse aus Strom (265.475 TEUR) und Gas (87.311 TEUR).

	2021	2020
Kundenbestand	430.000	400.000
Absatzmengen (in GWh)	2.623	2.059
davon Strom	1.019	946
davon Gas	1.604	1.113

Prüfungsgesellschaft und Bestätigungsvermerk:

Die Prüfung der BDO AG, Wirtschaftsprüfungsgesellschaft, hat zu keinen Einwendungen geführt.

Finanzwirtschaftliche Kennzahlen der Beteiligung:

Den Bilanzaufbau der Gesellschaft verdeutlichen auch die folgenden finanzwirtschaftlichen Kennzahlen:

	2021	2020	2019
Eigenkapitalquote (Eigenkapital abzgl. Ausschüttung in % der Bilanzsumme)	18,3	22,6	24,1
Anlagenintensität (Anlagevermögen in % der Bilanzsumme)	1,7	2,8	2,9

Wesentliche Finanz- und Leistungsbeziehungen:

Die lekker GmbH hat mit einer Reihe von Vertriebspartnern Verträge abgeschlossen, in denen die Vermittlung von Verträgen über die von der Gesellschaft angebotenen Energieleistungen und –produkte durch die Vertriebspartner geregelt ist.

Organe der Gesellschaft:

Geschäftsführung:

Herr Michael Veit (bis 30.06.2021)
 Frau Simone Deckers (ab 01.07.2021)
 Herr Josef Thomas Sepp

Personalbestand (im Jahr):

Beschäftigte		
2021	2020	2019
220,0	199,0	207,0

2.2.1.22 lekker Strom Beteiligungs- GmbH

Invalidenstraße 17 a
 10115 Berlin
 030/430949101
 www.lekker.de



Unternehmensziel:

Gegenstand des Unternehmens ist der Erwerb, das Halten und die Verwaltung von Beteiligungen an anderen Unternehmen im eigenen Namen und auf eigene Rechnung, nicht für Dritte und unter Ausschluss von Tätigkeiten nach dem KWG, sowie die sonstige Verwaltung eigenen Vermögens, die Erbringung von Dienstleistungen im Hinblick auf den Vertrieb und die Belieferung von Kunden mit Energie, die Errichtung und der Betrieb von Anlagen zur Erzeugung, Speicherung, Fortleitung oder Abgabe von Energie, sowie der Energie- und Emissionshandel.

Erfüllung des öffentlichen Zwecks:

Der öffentliche Zweck der Gesellschaft ergibt sich aus dem Unternehmensziel. Die Gesellschaft hat die öffentliche Zielsetzung eingehalten und erreicht.

Beteiligungsverhältnis:

Gesellschafter	Kapitalanteil in EUR	in %
lekker Energie GmbH	25.000,00	100,00

Entwicklung der Bilanzen und Gewinn- und Verlustrechnungen:

a) Bilanz

Bilanz-Positionen	Stand 31.12.2021 TEUR	Stand 31.12.2020 TEUR	Stand 31.12.2019 TEUR
Anlagevermögen	0	450	300
Forderungen/Sonstige Vermögensgegenstände	124	150	288
Kassenbestand/Guthaben bei Kreditinstituten	10	10	10
Umlaufvermögen	135	160	298
Aktiva	135	610	598
Gezeichnetes Kapital	25	25	25
Kapitalrücklage	1.050	1.050	1.050
Verlustvortrag/Gewinnvortrag	-468	-480	-273
Jahresüberschuss/-fehlbetrag	-475	11	-206
Eigenkapital	132	607	595
Rückstellungen	3	3	3
Verbindlichkeiten	0	0	0
Passiva	135	610	598

Durch die Darstellung in TEUR kann es zu Rundungsdifferenzen kommen.

b) Gewinn- und Verlustrechnung

GuV-Positionen	Stand 31.12.2021 TEUR	Stand 31.12.2020 TEUR	Stand 31.12.2019 TEUR
Sonstige betriebliche Erträge	16	16	5
Betriebserträge	16	16	5
Sonstige betriebliche Aufwendungen	-41	-4	-11
Abschreibungen auf Finanzanlagen	-450	0	-200
Betriebsaufwendungen	-491	-4	-211
Ergebnis nach Steuern	-475	11	-206
Jahresfehlbetrag	-475	11	-206

Durch die Darstellung in TEUR kann es zu Rundungsdifferenzen kommen.

c) Erläuterungen

Die Gesellschaft hat im Berichtsjahr keine operative Tätigkeit ausgeübt.

Prüfungsgesellschaft und Bestätigungsvermerk:

Die Prüfung der BDO AG, Wirtschaftsprüfungsgesellschaft, hat zu keinen Einwendungen geführt.

Finanzwirtschaftliche Kennzahlen der Beteiligung:

Den Bilanzaufbau der Gesellschaft verdeutlichen auch die folgenden finanzwirtschaftlichen Kennzahlen:

	2021	2020	2019
Eigenkapitalquote (Eigenkapital abzgl. Ausschüttung in % der Bilanzsumme)	97,7	99,5	99,5

Wesentliche Finanz- und Leistungsbeziehungen:

Die lekker Strom Beteiligungs GmbH wird gemäß § 296 Abs. 2 HGB nicht in den Konzernabschluss der SWK Stadtwerke Krefeld AG, Krefeld, einbezogen.

Organe der Gesellschaft:

Geschäftsführung:

Herr Josef Thomas Sepp
 Herr Michael Veit (bis 30.06.2021)
 Frau Simone Deckers (ab 01.07.2021)

Personalbestand (im Jahr):

Beschäftigte		
2021	2020	2019
./.	./.	./.

2.2.1.23 DYNERGIO SERVICE GmbH (2020)

St. Töniser Str. 124
47804 Krefeld

Unternehmensziel:

Gegenstand des Unternehmens ist die Gewährleistung eines Call-Center-Betriebes und die Erbringung von sonstigen Kundenserviceleistungen für seine unmittelbaren und mittelbaren Gesellschafter.

Erfüllung des öffentlichen Zwecks:

Der öffentliche Zweck der Gesellschaft ergibt sich aus dem Unternehmensziel. Die Gesellschaft hat die öffentliche Zielsetzung eingehalten und erreicht.

Beteiligungsverhältnis:

Gesellschafter	Kapitalanteil	
	in EUR	in %
SWK ENERGIE GmbH	50.000,00	100,00

Hinweis

Zum Berichtsschluss hat der Jahresabschluss 2021 nicht vorgelegen. Eine Aussage zur Situation der Gesellschaft im Berichtsjahr kann nicht getroffen werden.

Entwicklung der Bilanzen und Gewinn- und Verlustrechnungen:

a) Bilanz

Bilanz-Positionen	Stand 31.12.2020 TEUR	Stand 31.12.2019 TEUR	Stand 31.12.2018 TEUR
Finanzanlagen	50	50	25
Anlagevermögen	50	50	25
Forderungen/Sonstige Vermögensgegenstände	508	520	338
Kassenbestand/Guthaben bei Kreditinstituten	102	83	62
Umlaufvermögen	610	602	400
Aktiva	660	652	425
Gezeichnetes Kapital	50	50	50
Bilanzgewinn	103	77	166
Eigenkapital	153	127	216
Rückstellungen	17	33	42
Verbindlichkeiten	490	492	167
Passiva	660	652	425

Durch die Darstellung in TEUR kann es zu Rundungsdifferenzen kommen.

b) Gewinn- und Verlustrechnung

GuV-Positionen	Stand 31.12.2020 TEUR	Stand 31.12.2019 TEUR	Stand 31.12.2018 TEUR
Umsatzerlöse	2.502	2.330	1.579
Sonstige betriebliche Erträge	0	0	0
Betriebserträge	2.502	2.330	1.579
Aufwendungen für bezogene Leistungen	2.441	2.213	1.462
Sonstige betriebliche Aufwendungen	26	26	25
Betriebsaufwendungen	2.467	2.239	1.488
Betriebsergebnis	34	91	91
Steuern vom Einkommen und vom Ertrag	8	30	30
Jahresüberschuss/-fehlbetrag	26	61	61
Gewinn-/ Verlustvortrag des Vorjahres	77	16	104
Bilanzgewinn/-verlust	103	77	165

Durch die Darstellung in TEUR kann es zu Rundungsdifferenzen kommen.

c) Erläuterungen

Die Bilanzsumme ist gegenüber dem Vorjahr um 8 TEUR gestiegen. Wesentliche Geschäftsvorfälle sind nicht zu berichten.

Prüfungsgesellschaft und Bestätigungsvermerk:

Die Prüfung der RSM GmbH, Wirtschaftsprüfungsgesellschaft, hat zu keinen Einwendungen geführt.

Finanzwirtschaftliche Kennzahlen der Beteiligung:

Den Bilanzaufbau der Gesellschaft verdeutlichen auch die folgenden finanzwirtschaftlichen Kennzahlen:

	2020	2019	2018
Eigenkapitalquote (Eigenkapital abzgl. Ausschüttung in % der Bilanzsumme)	23,2	19,5	50,8
Anlagenintensität (Anlagevermögen in % der Bilanzsumme)	7,6	7,7	5,9

Wesentliche Finanz- und Leistungsbeziehungen:

Mit der SWK ENERGIE GmbH bestehen ein Geschäftsbesorgungsvertrag und ein Dienstleistungsvertrag. Mit Wirkung zum 01.01.2013 wurde mit der Capita Energie Service GmbH ein Dienstleistungsvertrag über Call-Center-Leistungen geschlossen.

Organe der Gesellschaft:

Geschäftsführung: Herr Henning Trupke

Personalbestand (im Jahr):

Die Gesellschaft beschäftigt keine eigenen Mitarbeiter.

2.2.1.24 Eco-Care Recycling Solutions GmbH

Bruchfeld 33
 47809 Krefeld
 02151/582418
 www.ecocare-recycling.com



Unternehmensziel:

Gegenstand des Unternehmens ist die Erbringung von abfallwirtschaftlichen Dienstleistungen. Hierzu gehören insbesondere die Aufbereitung von Kunststoffabfällen aus der Automobil- und Automobilzulieferindustrie sowie die Vermarktung von Kunststoffen.

Erfüllung des öffentlichen Zwecks:

Der öffentliche Zweck der Gesellschaft ergibt sich aus dem Unternehmensziel. Die Gesellschaft hat die öffentliche Zielsetzung eingehalten und erreicht.

Beteiligungsverhältnis:

Gesellschafter	Kapitalanteil in EUR	in %
NH Niederrhein Holding GmbH	25.000,00	100,00

Entwicklung der Bilanzen und Gewinn- und Verlustrechnungen:

a) Bilanz

Bilanz-Positionen	Stand 31.12.2021 TEUR	Stand 31.12.2020 TEUR	Stand 31.12.2019 TEUR
Immaterielle Vermögensgegenstände	112	187	0
Sachanlagen	0	3	15
Finanzanlagen	0	0	0
Anlagevermögen	112	190	15
Forderungen/Sonstige Vermögensgegenstände	359	266	94
Vorräte	120	230	238
Kassenbestand/Guthaben bei Kreditinstituten	1	30	30
Umlaufvermögen	480	526	362
Rechnungsabgrenzungsposten	0	0	0
Aktiva	592	716	377
Gezeichnetes Kapital	25	25	25
Gewinn-/Verlustvortrag	1	1	1
Jahresüberschuss/ - fehlbetrag	0	0	0
Eigenkapital	26	26	26
Rückstellungen	88	27	5
Verbindlichkeiten	477	663	346
Rechnungsabgrenzungsposten	0	0	0
Passiva	592	716	377

Durch die Darstellung in TEUR kann es zu Rundungsdifferenzen kommen.

b) Gewinn- und Verlustrechnung

GuV-Positionen	Stand 31.12.2021 TEUR	Stand 31.12.2020 TEUR	Stand 31.12.2019 TEUR
Umsatzerlöse	2.519	1.099	556
Erhöhung/Verminderung des Bestandes	-108	1	-15
Sonstige betriebliche Erträge	9	0	4
Betriebserträge	2.421	1.100	545
Materialaufwand	2.079	929	418
Personalaufwand	0	0	0
Abschreibungen	78	50	15
Sonstige betriebliche Aufwendungen	126	66	10
Zinsen und ähnliche Aufwendungen	0	0	0
Betriebsaufwendungen	2.282	1.044	443
Betriebsergebnis	139	56	102
Steuern vom Einkommen und vom Ertrag	0	0	0
Aufgrund eines Gewinnabführungsvertrages abgeführte Gewinne/ Erträge aus Verlustübernahme	-139	-56	-102
Jahresüberschuss/-fehlbetrag	0	0	0

Durch die Darstellung in TEUR kann es zu Rundungsdifferenzen kommen.

c) Erläuterungen

Die Umsatzerlöse wurden aus der Erbringung von abfallwirtschaftlichen Dienstleistungen sowie der Aufbereitung, Verwertung und Vermarktung von Kunststoffabfällen aus der Automobil- und Automobilzulieferindustrie erzielt.

Prüfungsgesellschaft und Bestätigungsvermerk:

Die Prüfung der WIKOM AG, Wirtschaftsprüfungsgesellschaft, hat zu keinen Einwendungen geführt.

Finanzwirtschaftliche Kennzahlen der Beteiligung:

Den Bilanzaufbau der Gesellschaft verdeutlichen auch die folgenden finanzwirtschaftlichen Kennzahlen:

	2021	2020	2019
Eigenkapitalquote (Eigenkapital abzgl. Ausschüttung in % der Bilanzsumme)	4,4	3,6	6,9
Anlagenintensität (Anlagevermögen in % der Bilanzsumme)	18,9	26,5	4,0

Wesentliche Finanz- und Leistungsbeziehungen:

Mit der NH- Niederrhein Holding GmbH wurde zum 21.09.2013 ein Beherrschungs- und Gewinnabführungsvertrag geschlossen.

Organe der Gesellschaft:

Geschäftsführung: Herr Alexander Zohlen
 Herr Michael Wey

Personalbestand (im Jahr):

Beschäftigte		
2021	2020	2019
./.	./.	4,0

2.2.1.25 Energiepark Straelen-Auwel II GmbH & Co. WP STRA III KG

Kuhstr. 11
47638 Straelen

Unternehmensziel:

Gegenstand des Unternehmens ist der Betrieb von einer oder mehreren Windkraftanlagen zur Gewinnung regenerativer Energie im Windeignungsgebiet der Stadt Straelen im Kreis Kleve.

Erfüllung des öffentlichen Zwecks:

Der öffentliche Zweck der Gesellschaft ergibt sich aus dem Unternehmensziel. Die Gesellschaft hat die öffentliche Zielsetzung eingehalten und erreicht.

Beteiligungsverhältnis:

Gesellschafter	Kapitalanteil in EUR	in %
SWK ENERGIE GmbH	2.468.430,50	74,90
Versorgungs- und Verkehrsbetrieb (VVS) der Stadt Straelen	827.204,35	25,10
	3.295.634,85	100,00

Komplementärin:
Stammkapital:

SWK SERVICE GmbH
25.000,00 EUR

Entwicklung der Bilanzen und Gewinn- und Verlustrechnungen:

a) Bilanz

Bilanz-Positionen	Stand 31.12.2021 TEUR	Stand 31.12.2020 TEUR	Stand 31.12.2019 TEUR
Immaterielle Vermögensgegenstände	0	0	0
Sachanlagen	1.721	1.918	2.115
Finanzanlagen	0	0	0
Anlagevermögen	1.721	1.918	2.115
Forderungen/Sonstige Vermögensgegenstände	92	56	73
Vorräte	0	0	0
Kassenbestand/Guthaben bei Kreditinstituten	357	435	424
Umlaufvermögen	449	491	497
Rechnungsabgrenzungsposten	40	41	41
Aktiva	2.210	2.449	2.653
Kommanditeinlage	1	1	1
Kommanditkapital II	1.992	2.188	2.385
Verlustvortrag	0	0	0
Eigenkapital	1.993	2.189	2.386
Rückstellungen	74	73	45
Verbindlichkeiten	143	187	222
Rechnungsabgrenzungsposten	0	0	0
Passiva	2.210	2.449	2.653

Durch die Darstellung in TEUR kann es zu Rundungsdifferenzen kommen.

b) Gewinn- und Verlustrechnung

GuV-Positionen	Stand 31.12.2021 TEUR	Stand 31.12.2020 TEUR	Stand 31.12.2019 TEUR
Umsatzerlöse	465	551	508
sonstige betriebliche Erträge	2	0	0
Betriebserträge	467	551	508
Materialaufwand	54	62	62
Abschreibungen	197	197	197
Sonstige betriebliche Aufwendungen	93	97	80
Zinsen und ähnliche Aufwendungen	4	0	3
Betriebsaufwendungen	347	356	342
Betriebsergebnis	120	195	167
Steuern vom Einkommen und vom Ertrag	17	23	18
Aufgrund eines Gewinnabführungsvertrages abgeführte Gewinne	0	0	0
Jahresüberschuss/-fehlbetrag	103	172	148

Durch die Darstellung in TEUR kann es zu Rundungsdifferenzen kommen.

Erläuterungen:

Die Umsatzerlöse resultieren im Wesentlichen aus der Marktprämie, welche von der NGN NETZ-GESELLSCHAFT NIEDERRHEIN MBH - dem Erneuerbare Energien Gesetz (EEG) folgend - gutgeschrieben wird und aus der Direktvermarktung aus dem Vertrag mit der Vattenfall Energy Trading GmbH. Der Wartungsvertrag für die Windkraftanlage hat eine Laufzeit bis September 2029. Unter Berücksichtigung einer Indizierung von jährlich 2 % beläuft sich die hieraus ergebende Verpflichtung bis zum Vertragsende auf 586 TEUR.

Prüfungsgesellschaft und Bestätigungsvermerk:

Die Prüfung der BDO AG, Wirtschaftsprüfungsgesellschaft, hat zu keinen Einwendungen geführt.

Finanzwirtschaftliche Kennzahlen der Beteiligung:

Den Bilanzaufbau der Gesellschaft verdeutlichen auch die folgenden finanzwirtschaftlichen Kennzahlen:

	2021	2020	2019
Eigenkapitalquote (Eigenkapital abzgl. Ausschüttung in % der Bilanzsumme)	90,2	89,4	89,9
Anlagenintensität (Anlagevermögen in % der Bilanzsumme)	77,8	78,3	79,7

Wesentliche Finanz- und Leistungsbeziehungen:

Wesentliche Finanz- und Leistungsbeziehungen bestanden im Berichtszeitraum nicht.

Organe der Gesellschaft:

Geschäftsführung: Herr Carsten Liedtke
 Herr Stefan Filipczyk

Personalbestand (im Jahr):

Im Berichtszeitraum wurde kein Personal beschäftigt.

2.2.1.26 Gerhard Schug Containerdienst GmbH

Hanns-Martin-Schleyer-Str. 17
 41564 Kaarst
 02131/5913 37
 www.container-schug.de

Unternehmensziel:

Gegenstand des Unternehmens ist der Betrieb eines Abraumunternehmens durch Verleih und Entsorgung von Abraum-Containern; der Handel mit Waren aller Art im Groß- und Einzelhandel; insbesondere mit Sand, Muttererde und Füllstoffen; die Durchführung sämtlicher logistischer Leistungen, wie der Transport von Abfällen und Gütern, die Vertretung und Beteiligung an Unternehmen aller Art, insbesondere von bzw. an solchen mit gleichem oder ähnlichem Gegenstand.

Erfüllung des öffentlichen Zwecks:

Der öffentliche Zweck der Gesellschaft ergibt sich aus dem Unternehmensziel. Die Gesellschaft hat die öffentliche Zielsetzung eingehalten und erreicht.

Beteiligungsverhältnis:

Gesellschafter	Kapitalanteil in EUR	in %
EGN Entsorgungsgesellschaft Niederrhein mbH	26.000,00	100,00

Entwicklung der Bilanzen und Gewinn- und Verlustrechnungen:

a) Bilanz

Bilanz-Positionen	Stand 31.12.2021 TEUR	Stand 31.12.2020 TEUR	Stand 31.12.2019 TEUR
Immaterielle Vermögensgegenstände	657	900	1.132
Sachanlagen	1.334	1.386	1.427
Finanzanlagen	0	0	0
Anlagevermögen	1.991	2.286	2.558
Forderungen/Sonstige Vermögensgegenstände	614	678	513
Vorräte	141	60	75
Kassenbestand/Guthaben bei Kreditinstituten	101	90	119
Umlaufvermögen	856	828	707
Rechnungsabgrenzungsposten	16	17	14
Aktiva	2.864	3.131	3.280
Gezeichnetes Kapital	26	26	26
Kapitalrücklagen	100	100	100
Gewinnrücklagen	0	0	0
Gewinn-/Verlustvortrag	6	6	6
Jahresüberschuss/ - fehlbetrag	0	0	0
Eigenkapital	132	132	132
Rückstellungen	155	135	130
Verbindlichkeiten	2.576	2.864	3.018
Rechnungsabgrenzungsposten	0	0	0
Passiva	2.864	3.131	3.280

Durch die Darstellung in TEUR kann es zu Rundungsdifferenzen kommen.

b) Gewinn- und Verlustrechnung

GuV-Positionen	Stand	Stand	Stand
	31.12.2021	31.12.2020	31.12.2019
	TEUR	TEUR	TEUR
Umsatzerlöse	9.135	6.548	3.272
Andere aktivierte Eigenleistungen	82	-16	74
Sonstige betriebliche Erträge	80	101	12
Erträge aus anderen Wertpapieren	0	0	0
Sonstige Zinsen und ähnliche Erträge	0	1	1
Betriebserträge	9.297	6.634	3.358
Materialaufwand	5.538	3.474	1.644
Personalaufwand	1.371	1.297	807
Abschreibungen	831	810	412
Sonstige betriebliche Aufwendungen	1.144	1.227	729
Zinsen und ähnliche Aufwendungen	2	2	1
Betriebsaufwendungen	8.885	6.811	3.592
Betriebsergebnis	412	-177	-234
Steuern vom Einkommen und vom Ertrag	0	0	0
Gewinn-/Verlustabführung	412	-177	-234
Jahresüberschuss/-fehlbetrag	0	0	0

Durch die Darstellung in TEUR kann es zu Rundungsdifferenzen kommen.

Erläuterungen:

Die Umsatzerlöse resultieren zu 47,6% aus Abfall & Recycling, zu 51,1% aus Wiederverwertung & Vermarktung, zu 1,4% aus sonstigen Sachverhalten und zu -0,1% aus Erlösschmälerungen.

Prüfungsgesellschaft und Bestätigungsvermerk:

Die Prüfung der WIKOM AG, Wirtschaftsprüfungsgesellschaft, hat zu keinen Einwendungen geführt.

Finanzwirtschaftliche Kennzahlen der Beteiligung:

Den Bilanzaufbau der Gesellschaft verdeutlichen auch die folgenden finanzwirtschaftlichen Kennzahlen:

	2021	2020	2019
Eigenkapitalquote (Eigenkapital abzgl. Ausschüttung in % der Bilanzsumme)	4,6	4,2	4,1
Anlagenintensität (Anlagevermögen in % der Bilanzsumme)	69,5	73,0	78,0

Wesentliche Finanz- und Leistungsbeziehungen:

Mit Wirkung zum 01.01.2013 besteht ein Beherrschungs- und Ergebnisabführungsvertrag mit der EGN Entsorgungsgesellschaft Niederrhein mbH.

Die Gesellschaft ist in das zentrale Cash-Management der Gesellschafterin zur kurzfristigen Liquiditätsüberlassung aufgenommen worden.

Organe der Gesellschaft:

Geschäftsführung: Herr Christoph Kropp
Herr Horst-Peter Lauth

Personalbestand (im Jahr):

Beschäftigte		
2021	2020	2019
33,5	34,0	20,0

2.2.1.27 NOEX AG

Benzstraße 1
 41515 Grevenbroich
 02181/6960
 www.noex.ag



Unternehmensziel:

Gegenstand des Unternehmens ist die Erbringung von abfallwirtschaftlichen Dienstleistungen. Hierzu gehören insbesondere die Entsorgung, Verwertung und Verwendung von Kühlgeräten, Kältegeräten und Haushaltsgeräten aller Art sowie der Handel mit den vorgenannten Gerätearten und die Durchführung sämtlicher logistischer Leistungen, wie der Transport von Abfällen und Gütern.

Erfüllung des öffentlichen Zwecks:

Der öffentliche Zweck der Gesellschaft ergibt sich aus dem Unternehmensziel. Die Gesellschaft hat die öffentliche Zielsetzung eingehalten und erreicht.

Beteiligungsverhältnis:

Gesellschafter	Kapitalanteil	
	in EUR	in %
NH Niederrhein Holding GmbH	105.000,00	100,00

Entwicklung der Bilanzen und Gewinn- und Verlustrechnungen:

a) Bilanz

Bilanz-Positionen	Stand 31.12.2021 TEUR	Stand 31.12.2020 TEUR	Stand 31.12.2019 TEUR
Immaterielle Vermögensgegenstände	7	12	20
Sachanlagen	1.375	1.443	1.366
Finanzanlagen	0	0	0
Anlagevermögen	1.382	1.455	1.385
Forderungen/Sonstige Vermögensgegenstände	7.571	7.777	5.573
Vorräte	632	526	846
Kassenbestand/Guthaben bei Kreditinstituten	38	482	410
Umlaufvermögen	8.241	8.786	6.829
Rechnungsabgrenzungsposten	2	1	2
Aktive latente Steuern	9	8	57
Aktiva	9.634	10.250	8.273
Gezeichnetes Kapital	105	105	105
Kapitalrücklage	700	700	700
Gewinnrücklagen	39	39	39
Gewinn-/Verlustvortrag	0	0	0
Bilanzgewinn/-verlust	861	837	394
Eigenkapital	1.704	1.681	1.238
Rückstellungen	3.170	3.823	2.422
Verbindlichkeiten	4.760	4.746	4.613
Rechnungsabgrenzungsposten	0	0	0
Passiva	9.634	10.250	8.273

Durch die Darstellung in TEUR kann es zu Rundungsdifferenzen kommen.

b) Gewinn- und Verlustrechnung

GuV-Positionen	Stand 31.12.2021 TEUR	Stand 31.12.2020 TEUR	Stand 31.12.2019 TEUR
Umsatzerlöse	49.324	42.886	38.681
Verminderung/Erhöhung des Best. an unfert. Erz.	103	-319	-128
Sonstige betriebliche Erträge	328	318	396
Sonstige Zinsen und ähnliche Erträge	0	0	0
Betriebserträge	49.755	42.885	38.949
Materialaufwand	42.488	35.538	32.603
Personalaufwand	3.094	3.089	3.053
Abschreibungen	436	394	325
Sonstige betriebliche Aufwendungen	2.483	2.628	2.384
Zinsen und ähnliche Aufwendungen	2	2	4
Betriebsaufwendungen	48.503	41.652	38.370
Betriebsergebnis	1.252	1.233	579
Steuern vom Einkommen und vom Ertrag	-391	-396	-185
Erträge aus Verlustübernahme	0	0	0
Jahresüberschuss/-fehlbetrag	861	837	394
Verlustvortragskonto des Vorjahres	0	0	0
Einstellung in andere Gewinnrücklagen	0	0	0
Bilanzgewinn/-verlust	861	837	394

Durch die Darstellung in TEUR kann es zu Rundungsdifferenzen kommen.

c) Erläuterungen

Die Umsatzerlöse wurden zu 83,30% (41.088 TEUR) aus der Abfallbehandlung und dem Recycling, zu 16,55% (8.162 TEUR) aus der Wiederverwertung und Vermarktung und zu 0,28% (137 TEUR) aus sonstigen Umsätzen erzielt. Erlösschmälerungen betragen -0,13% (-63 TEUR).

Prüfungsgesellschaft und Bestätigungsvermerk:

Die Prüfung der WIKOM AG, Wirtschaftsprüfungsgesellschaft, hat zu keinen Einwendungen geführt.

Finanzwirtschaftliche Kennzahlen der Beteiligung:

Den Bilanzaufbau der Gesellschaft verdeutlichen auch die folgenden finanzwirtschaftlichen Kennzahlen:

	2021	2020	2019
Eigenkapitalquote (Eigenkapital abzgl. Ausschüttung in % der Bilanzsumme)	17,7	16,4	14,9
Anlagenintensität (Anlagevermögen in % der Bilanzsumme)	14,3	14,2	16,7

Wesentliche Finanz- und Leistungsbeziehungen:

Mit Wirkung zum 01.01.2008 wurde mit der NH Holding GmbH ein Beherrschungs- und Ergebnisabführungsvertrag abgeschlossen, der mit Vertrag vom 08.12.2015 mit Ablauf des 31.12.2015 aufgehoben wurde.

Die Gesellschaft hat am 05.11.2013 mit der EGN eine Vereinbarung über ein zentrales Cash-Management abgeschlossen.

Organe der Gesellschaft:

Geschäftsführung: Herr Reinhard Van Vlodrop
 Herr Rolf Derichs

Aufsichtsrat: Herr Michael Depenbrock
 Frau Barbara Moers
 Herr Pierre Vincent

Die Aufsichtsratsmitglieder erhielten im Geschäftsjahr keine Bezüge.

Personalbestand (im Jahr):

Beschäftigte		
2021	2020	2019
72,2	75,0	73,8

2.2.1.28 Zweckverband Verkehrsverbund Rhein Ruhr (ZV-VRR)

AugustastraÙe 1
 45879 Gelsenkirchen
 0209/15840
 www.vrr.de



Unternehmensziel:

Aufgabe des ZV-VRR ist die Durchführung der kraft Gesetz und durch Satzung oder durch Vertrag übertragenen Aufgaben. Der ZV-VRR verfolgt in Anlehnung an § 2 Abs. 3 ÖPNVG NRW das Ziel, eine angemessene Bedienung der Bevölkerung durch den ÖPNV zu gewährleisten. Dem Zweckverband wurden die Aufgaben der Planung, Organisation, Ausgestaltung und Finanzierung des SPNV (Schienenpersonennahverkehr) übertragen. In diesem Zusammenhang hat der ZV-VRR darauf hinzuwirken, dass alle Maßnahmen zur technischen, organisatorischen und wirtschaftlichen Verbesserung des Verkehrsangebots und zur Steigerung des dadurch erreichbaren Verkehrsaufkommens ausgeschöpft werden. Zur organisatorischen und wirtschaftlichen Verbesserung des Verkehrsangebots hat der ZV-VRR die Aufgabe, alternative Fahrzeugfinanzierungsmodelle, z.B. die Beschaffung und Finanzierung von SPNV-Fahrzeugen durch den ZV-VRR, zu prüfen und ggf. bereit zu stellen.

Erfüllung des öffentlichen Zwecks:

Der öffentliche Zweck der Gesellschaft ergibt sich aus dem Unternehmensziel. Die Gesellschaft hat die öffentliche Zielsetzung eingehalten und erreicht.

Beteiligungsverhältnis:

Verbandsmitglieder

	in %
Stadt Krefeld	3,312
24 weitere Gemeinden und Kreise	<u>96,688</u>
Gesamt	100,00

Hinweis

Der ZV VRR ist ein umlagefinanzierter Zweckverband, ein klassisches Grundkapital besteht nicht. Die Finanzanlage ZV VRR bei der Stadt Krefeld ist zu den Anschaffungskosten in Höhe von 185 TEUR bilanziert.

Entwicklung der Bilanzen und Gewinn- und Verlustrechnungen:

a) Bilanz

Bilanz-Positionen	Stand 31.12.2021 TEUR	Stand 31.12.2020 TEUR	Stand 31.12.2019 TEUR
Immaterielle Vermögensgegenstände	0	0	0
Sachanlagen	4	4	6
Finanzanlagen	51.293	51.293	51.293
Anlagevermögen	51.296	51.296	51.299
Forderungen/Sonstige Vermögensgegenstände	18.078	2.377	1.857
Vorräte	0	0	0
Kassenbestand/Guthaben bei Kreditinstituten	2.094	1.875	5.942
Umlaufvermögen	20.173	4.252	7.800
Rechnungsabgrenzungsposten	0	0	0
Aktiva	71.469	55.548	59.099
Allgemeine Rücklage	3.559	3.559	3.559
Ausgleichsrücklage	418	418	472
Rücklage SPNV-Fahrzeugfinanzierung	31.710	31.710	31.710
Rücklage SPNV Fahrzeugstruktur	15.500	15.500	15.500
Bilanzgewinn	183	0	0
Eigenkapital	51.370	51.187	51.240
Sonderposten für Investitionszuschüsse	4	4	6
Rückstellungen	1.992	1.935	1.853
Verbindlichkeiten	18.104	2.423	5.998
Rechnungsabgrenzungsposten	0	0	2
Passiva	71.469	55.548	59.099

Durch die Darstellung in TEUR kann es zu Rundungsdifferenzen kommen.

b) Gewinn- und Verlustrechnung

GuV-Positionen	Stand	Stand	Stand
	31.12.2021	31.12.2020	31.12.2019
	TEUR	TEUR	TEUR
Umlage VRR AöR	6.590	6.590	6.590
Umlage ZV VRR	344	344	344
Sonstige betriebliche Erträge	771	208	186
Personalaufwand	-158	-209	-168
Abschreibungen	-2	-2	-2
Sonstige betriebliche Aufwendungen	-677	-302	-288
Erträge aus Beteiligungen	0	0	0
Sonstige Zinsen und ähnliche Erträge	1	1	3
Zinsen und ähnliche Aufwendungen	-95	-93	-89
Aufwendungen aus Finanzierung VRR AöR	-6.590	-6.590	-6.590
Ergebnis Eigenaufwand VRR	183	-54	-14
Erträge aus SPNV Umlage	0	0	15.182
Erträge aus SPNV Finanzierung	0	0	0
Aufwendungen aus Weiterleitung SPNV Umlage	0	0	-15.182
Aufwendungen aus Weiterleitung von SPNV Mitteln	0	0	0
Ergebnis SPNV Finanzierung	0	0	0
Erträge aus Umlagen der Mitglieder	706.889	598.497	580.485
Aufwendungen aus Weiterleitung	-706.889	-598.497	-580.485
Ergebnis ÖSPV-Finanzierung	0	0	0
Jahresüberschuss	183	-54	-14
Gewinnvortrag aus dem Vorjahr	0	0	33
Entnahmen aus Rücklagen	0	54	14
Einstellung in Rücklagen	0	0	-33
Bilanzgewinn	183	0	0

Durch die Darstellung in TEUR kann es zu Rundungsdifferenzen kommen.

c) Erläuterungen

Die Bilanzsumme hat sich gegenüber dem Vorjahr um 15.921 TEUR erhöht. Die Erträge aus Umlagen der Zweckverbandsmitglieder beinhalten die Erträge aus der Umlage zur Finanzierung des Eigenaufwandes 2021 des Zweckverbandes in Höhe von 344 TEUR und aus der Umlage zur Finanzierung der VRR AöR in Höhe von 6.590 TEUR.

Prüfungsgesellschaft und Bestätigungsvermerk:

Die Prüfung der WPR Rhein-Ruhr GmbH, Wirtschaftsprüfungsgesellschaft, hat zu keinen Einwendungen geführt.

Finanzwirtschaftliche Kennzahlen der Beteiligung:

Den Bilanzaufbau der Gesellschaft verdeutlichen auch die folgenden finanzwirtschaftlichen Kennzahlen:

	2021	2020	2019
Anlagenintensität (Anlagevermögen in % der Bilanzsumme)	71,9	92,1	86,8
Umlaufintensität (Umlaufvermögen in % der Bilanzsumme)	71,8	92,3	13,2

Wesentliche Finanz- und Leistungsbeziehungen:

Der ZV VRR hat mit der Stadt Essen auf Grundlage des Gesetzes über die kommunale Gemeinschaftsarbeit eine öffentlich-rechtliche Vereinbarung in Bezug auf die Bereitstellung von Büroräumen einschließlich der Einrichtung und Ausstattung und die Nutzung der Sitzungsräume im Essener Rathaus geschlossen.

Organe der Gesellschaft:

Verbandsvorsteher: Herr Erik O. Schulz

Verbandsversammlung: Die Gesellschaft verfügt über die Verbandsversammlung. Neben den Vorsitzenden und ihren Stellvertretern (5 Personen), sind 65 Personen als stimmberechtigte Mitglieder bestellt. Für die Stadt Krefeld sind die folgenden Vertreter/ Stellvertreter entsandt:

Oberbürgermeister Frank Meyer
 Beigeordneter Marcus Beyer
 Herr Dirk Plaßmann
 Ratsfrau Lena Marie Wagner

Die Mitglieder der Verbandsversammlung haben im Berichtsjahr Vergütungen in Höhe von insgesamt 491,6 TEUR erhalten.

Personalbestand (im Jahr):

Beschäftigte		
2021	2020	2019
5,0	5,0	5,0

2.2.1.29 Kommunalbetrieb Krefeld, AöR (2020)

Ostwall 175
 47798 Krefeld
 02151/36604501



Unternehmensziel:

Der Kommunalbetrieb Krefeld, Anstalt öffentlichen Rechts (AöR) ist zum 16.12.2016 aus der eigenbetriebsähnlichen Einrichtung Stadtentwässerung Krefeld entstanden.

Aufgabe des Kommunalunternehmens ist es, das auf dem Gebiet der Stadt Krefeld anfallende Abwasser zu beseitigen und die hierfür notwendigen Anlagen vorzuhalten, zu planen, zu bauen und zu betreiben.

Zum 01. Juli 2018 wurden dem Kommunalbetrieb Krefeld, AöR weitere hoheitliche Aufgaben insbesondere die Abfallbeseitigung, die Straßenreinigung, der Winterdienst, das Bestattungswesen und die Bewirtschaftung der städtischen Wälder übertragen. Darüber hinaus wird der Kommunalbetrieb Krefeld, AöR u.a. in den Bereichen der städtischen Infrastruktureinrichtungen, Pflege öffentlicher Grünflächen und Unterhaltung der städtischen Sporteinrichtungen und Spielplätze als Erfüllungsgehilfe für die Stadt Krefeld tätig.

Im hoheitlichen Bereich ist der Kommunalbetrieb Krefeld, AöR berechtigt, Benutzungsgebühren nach § 6 KAG NRW zu erheben.

Erfüllung des öffentlichen Zwecks:

Der öffentliche Zweck der Gesellschaft ergibt sich aus dem Unternehmensziel. Die Gesellschaft hat die öffentliche Zielsetzung eingehalten und erreicht.

Beteiligungsverhältnis:

	in EUR	in %
Stadt Krefeld	10.000.000,00	100,00

Hinweis

Zum Berichtsschluss hat der Jahresabschluss 2021 nicht vorgelegen. Eine Aussage zur Situation der Gesellschaft im Berichtsjahr kann nicht getroffen werden.

Entwicklung der Bilanzen und Gewinn- und Verlustrechnungen:

a) Bilanz

Bilanz-Positionen	Stand 31.12.2020 TEUR	Stand 31.12.2019 TEUR	Stand 31.12.2018 TEUR
Immaterielle Vermögensgegenstände	167	187	146
Sachanlagen	353.194	357.009	362.961
Finanzanlagen	0	0	0
Anlagevermögen	353.361	357.197	363.107
Forderungen/Sonstige Vermögensgegenstände	108.363	104.818	84.014
Vorräte	0	662	0
Kassenbestand/Guthaben bei Kreditinstituten	7.386	6.598	6.152
Umlaufvermögen	115.749	112.078	90.166
Rechnungsabgrenzungsposten	85	150	68
Aktiva	469.194	469.425	453.341
Gezeichnetes Kapital	10.000	10.000	10.000
Sonderrücklage f. Kanalausbau	520	520	520
Allgemeine Rücklage	11.190	9.138	7.117
Bilanzgewinn	10.396	9.313	2.804
Eigenkapital	32.106	28.971	20.441
Sonderposten aus Beiträgen und Zuschüssen	24.329	24.658	22.413
Rückstellungen	17.234	16.766	8.677
Verbindlichkeiten	347.761	351.711	354.960
Rechnungsabgrenzungsposten	47.765	47.319	46.850
Passiva	469.194	469.425	453.341

Durch die Darstellung in TEUR kann es zu Rundungsdifferenzen kommen.

b) Gewinn- und Verlustrechnung

GuV-Positionen	Stand	Stand	Stand
	31.12.2020	31.12.2019	31.12.2018
	TEUR	TEUR	TEUR
Umsatzerlöse	135.684	130.426	92.182
Erhöhung/ Verminderung des Bestands an unfertigen Leistungen	-662	662	0
Andere aktivierte Eigenleistungen	491	0	0
Sonstige betriebliche Erträge	3.836	1.785	5.209
Sonstige Zinsen und ähnliche Erträge	297	1.503	25
Betriebserträge	139.645	134.377	97.416
Materialaufwand	97.284	91.065	63.266
Personalaufwand	13.427	13.656	9.598
Abschreibungen	10.867	6.898	6.261
Sonstige betriebliche Aufwendungen	4.470	5.842	3.540
Zinsen und ähnliche Aufwendungen	7.638	8.382	10.707
Betriebsaufwendungen	133.686	125.844	93.374
Betriebsergebnis	5.959	8.533	4.042
Steuern vom Einkommen und vom Ertrag	0	0	0
Sonstige Steuern	-20	-2	0
Gewinnvortrag	6.509	2.804	0
Einstellung in Gewinnrücklagen	-2.052	-2.021	-1.238
Bilanzgewinn/-verlust	10.396	9.313	2.804

Durch die Darstellung in TEUR kann es zu Rundungsdifferenzen kommen.

c) Erläuterungen

Die Umsatzerlöse gliedern sich wie folgt:

	2020	2019
Entwässerung	57.583	60.586
Straßenreinigung	8.709	8.966
Winterdienst	462	795
Entsorgung	39.360	36.218
Bestattungswesen	5.557	5.447
Beistandsbereiche	24.013	18.414
davon konsumtiv	12.782	10.656
davon investiv	11.231	7.758

Prüfungsgesellschaft und Bestätigungsvermerk:

Die Prüfung der PKF Fasselt Partnerschaft mbB hat zu keinen Einwendungen geführt.

Ratsherr Philibert Reuters
(Stellv. Ratsfrau Ingeborg Müllers)
Ratsherr Heinz-Albert Schmitz
(Stellv. Ratsherr Peter Kaiser)
Ratsfrau Heidi Matthias
(Stellv. Ratsfrau Ana Sanz Sanz)
Ratsherr Thorsten Hansen
(Stellv. Ratsherr Sayhan Yilmaz)
Ratsherr Dr. Günther Porst
(Stellv. Ratsherr Paul Hoffmann)
Ratsherr Basrin Cakir
(Stellv. Ratsherr Stephan Hagemes)
Ratsherr Claus Dieter Preuß
(Stellv. Ratsherr Andreas Drabben)

Verwaltungsrat ab dem
24.11.2020:

Oberbürgermeister Frank Meyer (Vorsitzender)
(Stellv. Beigeordneter Marcus Beyer)
Ratsherr Philibert Reuters
(Stellv. Ratsfrau Elona Hubrach-Verhasselt)
Ratsherr Benedikt Winzen
(Stellv. Ratsfrau Stella Rütten)
Ratsherr Basrin Cakir
(Stellv. Ratsherr Julia Suermondt)
Ratsfrau Sabine Fochler
(Stellv. Ratsfrau Gisela Klaer)
Ratsherr Dr. Stefan Galke
(Stellv. Ratsfrau Memet Demir)
Ratsherr Thorsten Hansen
(Stellv. Bürgermeister Karsten Ludwig)
Ratsherr Dr. Gero Hattstein
(Stellv. Ratsherr Manfred Läckes)
Ratsherr Jürgen Hengst
(Stellv. Ratsfrau Ina Spanier-Oppermann)
Ratsherr Timo Kühn
(Stellv. Ratsfrau Ingeborg Müllers)
Ratsfrau Maxi Katharina Leuchters
(Stellv. Ratsherr Hans Butzen)
Ratsfrau Heidi Matthias
(Stellv. Ratsherr Thomas Ross)
Ratsfrau Julia Müller
(Stellv. Ratsherr Rolf-Bernd Hechler)
Ratsherr Jürgen Oppers
(Stellv. Ratsherr Julian Seeger)
Ratsherr Dr. Günther Porst
(Stellv. Ratsherr Paul Hoffmann)
Ratsfrau Ana Sanz Sanz
(Stellv. Ratsfrau Eve Malecha-Konietz)
Ratsherr Peter Vermeulen

(Stellv. Ratsherr Michael Zecha)
Ratsherr Ulrich Vincentz
(Stellv. Ratsherr Burkhard Schröder)

Im Berichtszeitraum haben die Mitglieder des Verwaltungsrates bzw. deren Vertreter Bezüge von insgesamt 25 TEUR erhalten.

Personalbestand (im Jahr):

Beschäftigte		
2020	2019	2018
143,0	113,0	56,0

Neben dem hier aufgeführten Personal werden der Gesellschaft im Wege der Personalbeistellung noch mehrere hundert Mitarbeiter beigestellt, deren Kosten unmittelbar durch die Stadt Krefeld getragen werden.

2.2.1.30 Windpark Wachtendonk-Wankum WP WAW GmbH & Co. KG (2020)

Weinstr. 3
47669 Wachtendonk

Unternehmensziel:

Gegenstand des Unternehmens ist der Betrieb von Windkraftanlagen zur Gewinnung regenerativer Energie im Windeignungsgebiet der Gemeinde Wachtendonk im Kreis Kleve.

Die Eintragung der Gesellschaft erfolgte beim Amtsgericht Kleve am 08.12.2017. Die Gesellschaft wird in Kooperation mit der Gemeindewerke Wachtendonk GmbH betrieben. Die SWK SERVICE GmbH fungiert als Komplementär.

Erfüllung des öffentlichen Zwecks:

Der öffentliche Zweck der Gesellschaft ergibt sich aus dem Unternehmensziel. Die Gesellschaft hat die öffentliche Zielsetzung eingehalten und erreicht.

Beteiligungsverhältnis:

Kommanditisten:	Grundkapital in EUR	in %
SWK ENERGIE GmbH	510,00	51,00
Gemeindewerke Wachtendonk GmbH	490,00	49,00
Gesamt	1.000,00	100,00

Komplementärin: SWK SERVICE GmbH
 Stammkapital: 25.000,00 EUR

Hinweis

Zum Berichtsschluss hat der Jahresabschluss 2021 der Gesellschaft noch nicht vorgelegen. Eine Aussage zur Situation der Gesellschaft kann nicht getroffen werden.

Entwicklung der Bilanzen und Gewinn- und Verlustrechnungen:

a) Bilanz

Bilanz-Positionen	Stand 31.12.2020 TEUR	Stand 31.12.2019 TEUR	Stand 31.12.2018 TEUR
Sachanlagen	4.006	4.327	4.647
Anlagevermögen	4.006	4.327	4.647
Forderungen/Sonstige Vermögensgegenstände	74	86	80
Vorräte	0	0	0
Kassenbestand/Guthaben bei Kreditinstituten	660	506	569
Umlaufvermögen	735	592	650
Passiver Rechnungsabgrenzungsposten	4	4	4
Aktiva	4.745	4.923	5.301
Kapitalanteile der Kommanditisten	4.623	4.878	5.255
Bilanzgewinn	0	0	0
Eigenkapital	4.623	4.878	5.255
Rückstellungen	37	31	19
Verbindlichkeiten	85	13	26
Passiva	4.745	4.923	5.301

Durch die Darstellung in TEUR kann es zu Rundungsdifferenzen kommen.

b) Gewinn- und Verlustrechnung

GuV-Positionen	Stand 31.12.2020 TEUR	Stand 31.12.2019 TEUR	Stand 31.12.2018 TEUR
Umsatzerlöse	608	565	553
Andere aktivierte Eigenleistungen	0	0	0
Sonstige betriebliche Erträge	9	4	2
Betriebserträge	617	569	554
Materialaufwand	51	48	47
Personalaufwand	0	0	0
Abschreibungen	321	321	321
Sonstige betriebliche Aufwendungen	103	96	122
Zinsen und ähnliche Aufwendungen	3	2	2
Betriebsaufwendungen	478	466	491
Betriebsergebnis	139	104	63
Steuern vom Einkommen und vom Ertrag	-7	-1	-5
Sonstige Steuern	0	0	0
Bilanzgewinn/-verlust	132	103	58

Durch die Darstellung in TEUR kann es zu Rundungsdifferenzen kommen.

c) Erläuterungen

Die Gesellschaft hat über die genutzten Grundstücke Pachtverträge über 20 Nutzungsjahre ab Inbetriebnahme abgeschlossen. Die Pachtverträge haben eine Restlaufzeit bis Juli 2037.

Prüfungsgesellschaft und Bestätigungsvermerk:

Die Prüfung der BDO AG, Wirtschaftsprüfungsgesellschaft, hat zu keinen Einwendungen geführt.

Finanzwirtschaftliche Kennzahlen der Beteiligung:

Den Bilanzaufbau der Gesellschaft verdeutlichen auch die folgenden finanzwirtschaftlichen Kennzahlen:

	2020	2019	2018
Eigenkapitalquote (Eigenkapital abzgl. Ausschüttung in % der Bilanzsumme)	97,4	99,1	99,1
Anlagenintensität (Anlagevermögen in % der Bilanzsumme)	84,4	87,9	87,7

Wesentliche Finanz- und Leistungsbeziehungen:

Die Gesellschaft hat als Komplementärin die SWK SERVICE GmbH und als Kommanditistin die SWK ENERGIE GmbH.

Organe der Gesellschaft:

Geschäftsführung: Herr Carsten Liedtke
 Herr Stefan Filipczyk

Personalbestand (im Jahr):

Die Gesellschaft beschäftigt keine eigenen Mitarbeiter.

2.2.1.31 IDN – Infrastruktur-Dienstleistungen Niederrhein mbH (vormals LuT mbH)

St. Töniser Straße 126
 47804 Krefeld

Unternehmensziel:

Gegenstand des Unternehmens ist die Planung und Durchführung von Maßnahmen des Kabel- und Rohrleitungsbaus in den Bereichen Strom-, Gas- und Wärmeversorgung (diese als energie-wirtschaftliche Betätigung i.S.d. § 107a Abs. 1 GO NRW) sowie der Wasserversorgung, der Telekommunikation und der Abwasserentsorgung einschließlich der dafür erforderlichen Straßen- und Tiefbaumaßnahmen.

In 2019 wurden 51% der Anteile an der Gesellschaft mit der Firma LuT – Leitungs- und Tiefbau-gesellschaft mbH erworben und in 2021 mit der KRT Kabel- und Rohrleitungstiefbau GmbH, ei-ner 100%igen Beteiligung der NGN NETZGESELLSCHAFT NIEDERRHEIN MBH verschmolzen und anschließend umfirmiert.

Da aufnehmende Gesellschaft die LuT – Leitungs- und Tiefbaugesellschaft mbH war, wird deren Zeitreihe fortgeführt

Erfüllung des öffentlichen Zwecks:

Der öffentliche Zweck der Gesellschaft ergibt sich aus dem Unternehmensziel. Die Gesellschaft hat die öffentliche Zielsetzung eingehalten und erreicht.

Beteiligungsverhältnis:

Gesellschafter	Grundkapital in EUR	in %
NGN NETZGESELLSCHAFT NIEDERRHEIN MBH	400.000,00	80,00
L.T.G. Leitungs- und Tiefbau GmbH & Co. KG	<u>100.000,00</u>	<u>20,00</u>
Gesamt	500.000,00	100,00

Hinweis

Zum Berichtsschluss hat der Jahresabschluss 2021 der Gesellschaft noch nicht vorgelegen. Eine Aussage zur Situation der Gesellschaft kann nicht getroffen werden.

Entwicklung der Bilanzen und Gewinn- und Verlustrechnungen:

a) Bilanz

Bilanz-Positionen	Stand 31.12.2020 TEUR	Stand 31.12.2019 TEUR
Immaterielle Vermögensgegenstände	0	0
Sachanlagen	681	790
Anlagevermögen	681	790
Forderungen/Sonstige Vermögensgegenstände	764	510
Vorräte	7	85
Kassenbestand/Guthaben bei Kreditinstituten	254	153
Umlaufvermögen	1.026	748
Rechnungsabgrenzungsposten	2	3
Aktiva	1.710	1.541
Gezeichnetes Kapital	100	100
Kapitalrücklage	70	70
Verlustvortrag	-161	-2
Jahresüberschuss/ -fehlbetrag	88	-158
Eigenkapital	98	10
Rückstellungen	250	136
Verbindlichkeiten	1.362	1.395
Passiva	1.710	1.541

Durch die Darstellung in TEUR kann es zu Rundungsdifferenzen kommen.

b) Gewinn- und Verlustrechnung

GuV-Positionen	Stand 31.12.2020 TEUR	Stand 31.12.2019 TEUR
Umsatzerlöse	4.555	2.511
Sonstige betriebliche Erträge	19	9
Veränderungen des Bestandes an unfertigen Leistungen	-164	164
Betriebserträge	4.410	2.684
Materialaufwand	1.345	887
Personalaufwand	2.139	1.363
Abschreibungen	230	197
Sonstige betriebliche Aufwendungen	578	372
Zinsen und ähnliche Aufwendungen	23	19
Betriebsaufwendungen	4.316	2.838
Betriebsergebnis	95	-154
Steuern vom Einkommen und vom Ertrag	0	0
Sonstige Steuern	-6	-4
Jahresüberschuss/ -fehlbetrag	88	-158

Durch die Darstellung in TEUR kann es zu Rundungsdifferenzen kommen.

c) Erläuterungen

Das Ergebnis liegt mit 88 TEUR deutlich über dem Ergebnis von 2019 mit -158 TEUR.

Prüfungsgesellschaft und Bestätigungsvermerk:

Die Prüfung der Trost, Rudoba & Partner mbB, Wirtschaftsprüfungsgesellschaft, hat zu keinen Einwendungen geführt.

Finanzwirtschaftliche Kennzahlen der Beteiligung:

Den Bilanzaufbau der Gesellschaft verdeutlichen auch die folgenden finanzwirtschaftlichen Kennzahlen:

	2020	2019
Eigenkapitalquote (Eigenkapital abzgl. Ausschüttung in % der Bilanzsumme)	5,7	0,7
Anlagenintensität (Anlagevermögen in % der Bilanzsumme)	39,8	51,3

Wesentliche Finanz- und Leistungsbeziehungen:

Wesentliche Finanz- und Leistungsbeziehungen liegen nicht vor.

Organe der Gesellschaft:

Geschäftsführung: Herr Torsten Krah
 Herr Mathias Funck

Personalbestand (im Jahr):

Beschäftigte	
2020	2019
36,0	36,0

2.2.1.32 D&H Baustoff Verwertungs GmbH

St. Töniser Straße 126
 47804 Krefeld

Unternehmensziel:

Gegenstand des Unternehmens ist die Aufbereitung und Verwertung von Baureststoffen, die Erfassung und Zuführung solcher Stoffe in eigene Anlagen zur Aufbereitung zwecks Wiederverwendung bzw. Verwertung oder Entsorgung einschließlich der Lagerung und der Vermarktung. Die Gesellschaft leistet einen Beitrag zur Erfüllung gemeinwohlorientierter Abfallentsorgungsaufgaben nicht wirtschaftlicher Natur gemäß § 107 Abs. 2 Ziffer 4 GO NRW. Die Gesellschaft wurde in 2019 erworben.

Erfüllung des öffentlichen Zwecks:

Der öffentliche Zweck der Gesellschaft ergibt sich aus dem Unternehmensziel. Die Gesellschaft hat die öffentliche Zielsetzung eingehalten und erreicht.

Beteiligungsverhältnis:

Gesellschafter	Grundkapital in EUR	in %
EGN Entsorgungsgesellschaft Niederrhein mbH	38.346,89	75,00
Eigene Anteile	12.782,30	25,00
Gesamt	51.129,19	100,00

Entwicklung der Bilanzen und Gewinn- und Verlustrechnungen:

a) Bilanz

Bilanz-Positionen	Stand 31.12.2021 TEUR	Stand 31.12.2020 TEUR	Stand 31.12.2019 TEUR
Immaterielle Vermögensgegenstände	0	0	0
Sachanlagen	2.010	2.288	2.442
Anlagevermögen	2.010	2.288	2.442
Forderungen/Sonstige Vermögensgegenstände	3.503	2.113	630
Vorräte	73	33	40
Kassenbestand/Guthaben bei Kreditinstituten	452	1.162	3.317
Umlaufvermögen	4.028	3.309	3.987
Rechnungsabgrenzungsposten	19	18	21
Aktiva	6.057	5.614	6.450
Gezeichnetes Kapital	51	51	51
Nennbetrag eigene Anteile	-13	-13	-13
Gewinnvortrag	3.564	3.564	3.564
Jahresüberschuss	0	1.140	1.551
Eigenkapital	3.603	4.742	5.153
Rückstellungen	372	744	739
Verbindlichkeiten	2.082	128	558
Passiva	6.057	5.614	6.450

Durch die Darstellung in TEUR kann es zu Rundungsdifferenzen kommen.

b) Gewinn- und Verlustrechnung

GuV-Positionen	Stand 31.12.2021 TEUR	Stand 31.12.2020 TEUR	Stand 31.12.2019 TEUR
Umsatzerlöse	10.984	11.104	10.394
Erhöhung des Bestandes an fert./unfert. Erz.	68	0	0
Sonstige betriebliche Erträge	71	171	558
Sonstige Zinsen und ähnliche Erträge	0	0	0
Betriebserträge	11.123	11.275	10.952
Materialaufwand	5.965	6.537	5.605
Personalaufwand	1.287	1.257	1.196
Abschreibungen	616	618	664
Sonstige betriebliche Aufwendungen	1.536	1.154	1.171
Zinsen und ähnliche Aufwendungen	0	0	4
Betriebsaufwendungen	9.405	9.566	8.638
Betriebsergebnis	1.719	1.709	2.313
Steuern vom Einkommen und vom Ertrag	0	-564	-757
Sonstige Steuern	-7	-5	-6
Bilanzgewinn/-verlust	1.712	1.140	1.551

Durch die Darstellung in TEUR kann es zu Rundungsdifferenzen kommen.

c) Erläuterungen

Der Jahresabschluss schließt mit einer Bilanzsumme von 6.057 TEUR. Die Erlöse aus Entsorgung wurden aus der Aufbereitung und Verwertung von Baustoffen erzielt. Die Umsatzerlöse wurden in Höhe von 10.981 TEUR im Inland und in Höhe von 3 TEUR im Gemeinschaftsgebiet der Europäischen Union erzielt.

Prüfungsgesellschaft und Bestätigungsvermerk:

Die Prüfung WIKOM AG, Wirtschaftsprüfungsgesellschaft, hat zu keinen Einwendungen geführt.

Finanzwirtschaftliche Kennzahlen der Beteiligung:

Den Bilanzaufbau der Gesellschaft verdeutlichen auch die folgenden finanzwirtschaftlichen Kennzahlen:

	2021	2020	2019
Eigenkapitalquote (Eigenkapital abzgl. Ausschüttung in % der Bilanzsumme)	59,5	84,5	79,9
Anlagenintensität (Anlagevermögen in % der Bilanzsumme)	33,2	40,8	37,8

Wesentliche Finanz- und Leistungsbeziehungen:

Wesentliche Finanz- und Leistungsbeziehungen liegen nicht vor.

Organe der Gesellschaft:

Geschäftsführung: Herr Manfred Anton Grünberg
 Herr Uwe Lammers

Personalbestand (im Jahr):

Beschäftigte		
2021	2020	2019
31,0	29,0	23,8

2.2.1.33 Jochims Transport GmbH

Möhlendyck 116
47647 Kerken



Unternehmensziel:

Gegenstand des Unternehmens ist die Erfassung und die Entsorgung von Boden und sonstigen vornehmlich mineralischen Baustoffen sowie der damit verbundene Transport. Die Gesellschaft leistet einen Beitrag zur Erfüllung gemeinwohlorientierter Abfallentsorgungsaufgaben nicht wirtschaftlicher Natur gemäß § 107 Abs. 2 Ziffer 4 GO NRW. Sie unternimmt dazu die Erfassung und Zuführung von Böden, Baustoffen und Baureststoffen aller Art zwecks Aufbereitung und zur Wiederverwendung, Verwertung oder Entsorgung, dies einschließlich Lagerung und Maklertätigkeit. Ferner vermietet das Unternehmen Behälter und Systeme für Abfall und Transport.

Die Gesellschaft wurde in 2019 erworben.

Erfüllung des öffentlichen Zwecks:

Der öffentliche Zweck der Gesellschaft ergibt sich aus dem Unternehmensziel. Die Gesellschaft hat die öffentliche Zielsetzung eingehalten und erreicht.

Beteiligungsverhältnis:

Gesellschafter	Grundkapital	
	in EUR	in %
EGN Entsorgungsgesellschaft Niederrhein mbH	25.000,00	100,00

Entwicklung der Bilanzen und Gewinn- und Verlustrechnungen:

a) Bilanz

Bilanz-Positionen	Stand 31.12.2021 TEUR	Stand 31.12.2020 TEUR	Stand 31.12.2019 TEUR
Immaterielle Vermögensgegenstände	174	56	0
Sachanlagen	4.010	4.013	3.485
Anlagevermögen	4.184	4.069	3.485
Forderungen/Sonstige Vermögensgegenstände	3.430	2.909	3.255
Vorräte	464	341	211
Kassenbestand/Guthaben bei Kreditinstituten	116	581	1.305
Umlaufvermögen	4.010	3.831	4.772
Rechnungsabgrenzungsposten	41	75	69
Aktiva	8.235	7.975	8.326
Gezeichnetes Kapital	25	25	25
Gewinnvortrag	4.943	4.943	6.556
Jahresüberschuss	0	1.526	158
Eigenkapital	4.968	6.494	6.740
Rückstellungen	269	296	145
Verbindlichkeiten	2.998	1.186	1.441
Passiva	8.235	7.975	8.326

Durch die Darstellung in TEUR kann es zu Rundungsdifferenzen kommen.

b) Gewinn- und Verlustrechnung

GuV-Positionen	Stand 31.12.2021 TEUR	Stand 31.12.2020 TEUR	Stand 31.12.2019 TEUR
Umsatzerlöse	23.915	25.323	5.400
Sonstige betriebliche Erträge	404	525	192
Sonstige Zinsen und ähnliche Erträge	0	0	0
Betriebserträge	24.319	25.848	5.592
Materialaufwand	9.853	10.498	2.246
Personalaufwand	4.948	5.072	1.255
Abschreibungen	1.394	1.248	277
Sonstige betriebliche Aufwendungen	6.348	6.760	1.569
Zinsen und ähnliche Aufwendungen	1	2	1
Betriebsaufwendungen	22.544	23.581	5.347
Betriebsergebnis	1.775	2.267	245
Steuern vom Einkommen und vom Ertrag	0	-664	-69
Sonstige Steuern	0	-77	-18
Aufgrund eines Ergebnisabgrenzungsvertrages abgerundeter Gewinn	-1.775	0	0
Bilanzgewinn/-verlust	0	1.526	158

Durch die Darstellung in TEUR kann es zu Rundungsdifferenzen kommen.

c) Erläuterungen

Die Umsatzerlöse wurden ausschließlich im Inland erzielt und entfallen auf die Entsorgung von Boden und sonstigen vornehmlich mineralischen Baureststoffen sowie damit verbundene Transportleistungen.

Prüfungsgesellschaft und Bestätigungsvermerk:

Die Prüfung WIKOM AG, Wirtschaftsprüfungsgesellschaft, hat zu keinen Einwendungen geführt.

Finanzwirtschaftliche Kennzahlen der Beteiligung:

Den Bilanzaufbau der Gesellschaft verdeutlichen auch die folgenden finanzwirtschaftlichen Kennzahlen:

	2021	2020	2019
Eigenkapitalquote (Eigenkapital abzgl. Ausschüttung in % der Bilanzsumme)	60,3	81,4	81,0
Anlagenintensität (Anlagevermögen in % der Bilanzsumme)	50,8	51,0	41,8

Wesentliche Finanz- und Leistungsbeziehungen:

Es bestehen keine wesentlichen Finanz- und Leistungsbeziehungen.

Organe der Gesellschaft:

Geschäftsführung: Herr Bernd Kirches
 Herr Marc-Andre Holtmann

Personalbestand (im Jahr):

Beschäftigte		
2021	2020	2019
104,0	98,0	91,0

2.2.1.34 Ampere AG

Katharina-Heinroth-Ufer 1
 10787 Berlin
 Tel: 030 / 28 39 33-0
 E-Mail: mail@ampere.de



Unternehmensziel:

Gegenstand des Unternehmens ist die Vermittlung und Nachverhandlung von Energielieferverträgen, der Handel mit Energie, insbesondere Strom und Gas, die Energieberatung sowie die Beratung und sonstige Unterstützung von Gewerbetreibenden und von Unternehmen, auch in Fragen der Organisation, des Marketings, des Vertriebs und anderer bedeutsamer Fragen im Rahmen der energiewirtschaftlichen Betätigung i. S. d. § 107a Abs. 1 Gemeindeordnung NRW.

Die Gesellschaft wurde in 2020 erworben.

Erfüllung des öffentlichen Zwecks:

Der öffentliche Zweck der Gesellschaft ergibt sich aus dem Unternehmensziel. Die Gesellschaft hat die öffentliche Zielsetzung eingehalten und erreicht.

Beteiligungsverhältnis:

Gesellschafter	Grundkapital	
	in EUR	in %
SWK ENERGIE GmbH	200.000,00	100,00

Entwicklung der Bilanzen und Gewinn- und Verlustrechnungen:

a) Bilanz

Bilanz-Positionen	Stand 31.12.2021 TEUR	Stand 31.12.2020 TEUR
Immaterielle Vermögensgegenstände	7	16
Sachanlagen	41	57
Finanzanlagen	48	48
Anlagevermögen	96	121
Forderungen/Sonstige Vermögensgegenstände	4.262	2.643
Kassenbestand/Guthaben bei Kreditinstituten	622	933
Umlaufvermögen	4.884	3.576
Rechnungsabgrenzungsposten	14	22
Aktiva	4.994	3.719
Gezeichnetes Kapital	200	200
Kapitalrücklage	246	246
Gewinnrücklage	20	20
Bilanzgewinn	3.243	1.954
Eigenkapital	3.708	2.420
Rückstellungen	932	956
Verbindlichkeiten	354	342
Passiva	4.994	3.719

Durch die Darstellung in TEUR kann es zu Rundungsdifferenzen kommen.

b) Gewinn- und Verlustrechnung

GuV-Positionen	Stand 31.12.2021 TEUR	Stand 31.12.2020 TEUR
Umsatzerlöse	7.094	6.641
Sonstige betriebliche Erträge	174	41
Sonstige Zinsen und ähnliche Erträge	8	23
Betriebserträge	7.276	6.705
Materialaufwand	18	0
Personalaufwand	3.250	3.087
Abschreibungen	46	68
Sonstige betriebliche Aufwendungen	2.487	2.515
Zinsen und ähnliche Aufwendungen	0	2
Betriebsaufwendungen	5.801	5.672
Betriebsergebnis	1.475	1.033
Gewinnvortrag	1.954	1.104
Steuern vom Einkommen und vom Ertrag	-186	-182
Sonstige Steuern	-1	-1
Bilanzgewinn/-verlust	3.243	1.954

Durch die Darstellung in TEUR kann es zu Rundungsdifferenzen kommen.

c) Erläuterungen

Die Umsatzerlöse wurden im Inland erzielt. 4.306 TEUR entfallen auf die Vermittlung von Stromlieferverträgen, 2.652 TEUR auf die Vermittlung von Gaslieferverträgen sowie 136 TEUR auf sonstige Umsätze.

Prüfungsgesellschaft und Bestätigungsvermerk:

Die Prüfung BDO AG, Wirtschaftsprüfungsgesellschaft, hat zu keinen Einwendungen geführt.

Finanzwirtschaftliche Kennzahlen der Beteiligung:

Den Bilanzaufbau der Gesellschaft verdeutlichen auch die folgenden finanzwirtschaftlichen Kennzahlen:

	2021	2020
Eigenkapitalquote (Eigenkapital abzgl. Ausschüttung in % der Bilanzsumme)	72,2	65,1
Anlagenintensität (Anlagevermögen in % der Bilanzsumme)	1,9	3,2

Wesentliche Finanz- und Leistungsbeziehungen:

Es bestehen keine wesentlichen Finanz- und Leistungsbeziehungen.

Organe der Gesellschaft:

Geschäftsführung: Herr Dr. Arndt Rottenbacher

Aufsichtsrat: Herr Carsten Liedtke
 Frau Kerstin Abraham
 Herr Frank Leprich

Die Mitglieder des Aufsichtsrats haben im Geschäftsjahr keine Vergütung erhalten.

Personalbestand (im Jahr):

Beschäftigte	
2021	2020
65,0	65,0

2.2.1.35 AmpereDirekt AG

Katharina-Heinroth-Ufer 1
10787 Berlin
Tel: 030 / 28 39 33-0
E-Mail: mail@ampere.de



Unternehmensziel:

Gegenstand des Unternehmens ist die Belieferung von Endkunden mit Energie, insbesondere Strom und Gas, der Handel mit Energie, insbesondere Strom und Gas und die Vermittlung von anderen Produkten und Dienstleistungen im Rahmen der energiewirtschaftlichen Betätigung i. S. d. §§ 107 a Abs. 1 Gemeindeordnung NRW insbesondere an die bestehenden Kunden der Gesellschaft.

Die Gesellschaft wurde in 2020 erworben.

Erfüllung des öffentlichen Zwecks:

Der öffentliche Zweck der Gesellschaft ergibt sich aus dem Unternehmensziel. Die Gesellschaft hat die öffentliche Zielsetzung eingehalten und erreicht.

Beteiligungsverhältnis:

Gesellschafter	Grundkapital	
	in EUR	in %
SWK ENERGIE GmbH	50.000,00	100,00

Entwicklung der Bilanzen und Gewinn- und Verlustrechnungen:

a) Bilanz

Bilanz-Positionen	Stand 31.12.2021 TEUR	Stand 31.12.2020 TEUR
Immaterielle Vermögensgegenstände	0	0
Sachanlagen	0	1
Anlagevermögen	0	1
Forderungen/Sonstige Vermögensgegenstände	177	169
Kassenbestand/Guthaben bei Kreditinstituten	33	65
Umlaufvermögen	210	234
Rechnungsabgrenzungsposten	4	3
Aktiva	214	239
Gezeichnetes Kapital	50	50
Gewinnrücklage	5	5
Bilanzgewinn	71	104
Eigenkapital	126	159
Rückstellungen	71	61
Verbindlichkeiten	17	18
Passiva	214	239

Durch die Darstellung in TEUR kann es zu Rundungsdifferenzen kommen.

b) Gewinn- und Verlustrechnung

GuV-Positionen	Stand 31.12.2021 TEUR	Stand 31.12.2020 TEUR
Umsatzerlöse	1.079	1.045
Sonstige betriebliche Erträge	73	59
Betriebserträge	1.151	1.104
Personalaufwand	896	812
Abschreibungen	3	2
Sonstige betriebliche Aufwendungen	281	281
Zinsen und ähnliche Aufwendungen	0	0
Betriebsaufwendungen	1.180	1.095
Betriebsergebnis	-29	9
Gewinnvortrag	104	100
Steuern vom Einkommen und vom Ertrag	0	1
Sonstige Steuern	-4	-4
Bilanzgewinn/-verlust	71	106

Durch die Darstellung in TEUR kann es zu Rundungsdifferenzen kommen.

c) Erläuterungen

Das Jahresergebnis beträgt 71 TEUR bei einem Gesamtumsatz von 1,08 Mio. Euro. Das Ergebnis fällt um 36,9 TEUR niedriger aus als im Vorjahr. Die Hauptursache hierfür lag im deutlich gestiegenen Personalaufwand bei vergleichsweise nur gering gestiegenen Umsatzerlösen (+3 %).

Prüfungsgesellschaft und Bestätigungsvermerk:

Die Prüfung BDO AG, Wirtschaftsprüfungsgesellschaft, hat zu keinen Einwendungen geführt.

Finanzwirtschaftliche Kennzahlen der Beteiligung:

Den Bilanzaufbau der Gesellschaft verdeutlichen auch die folgenden finanzwirtschaftlichen Kennzahlen:

	2021	2020
Eigenkapitalquote (Eigenkapital abzgl. Ausschüttung in % der Bilanzsumme)	58,9	66,5
Anlagenintensität (Anlagevermögen in % der Bilanzsumme)	0,0	0,4

Wesentliche Finanz- und Leistungsbeziehungen:

Es bestehen keine wesentlichen Finanz- und Leistungsbeziehungen.

Organe der Gesellschaft:

Geschäftsführung: Herr Dr. Arndt Rottenbacher

Aufsichtsrat: Herr Carsten Liedtke
 Frau Kerstin Abraham
 Herr Frank Leprich

Die Mitglieder des Aufsichtsrats haben im Geschäftsjahr keine Vergütung erhalten.

Personalbestand (im Jahr):

Beschäftigte	
2021	2020
15,0	15,0

2.2.2 WOHNUNGSBAU und -VERWALTUNG

2.2.2.1 Krefelder Baugesellschaft mit beschränkter Haftung

Königstraße 192
 47798 Krefeld
 02151/63270
 www.krefelder-bau-gmbh.de



Unternehmensziel:

Zweck des Unternehmens ist der Erwerb, die Veräußerung und die Verwaltung von Grundstücken, sowie die Herstellung von Wohn-, Geschäfts- und sonstigen Bauten und die Betreuung solcher Vorhaben in Zusammenhang mit öffentlichen Bauvorhaben der Stadt Krefeld und anderen öffentlichen und privaten Rechtsträgern.

Erfüllung des öffentlichen Zwecks:

Der öffentliche Zweck der Gesellschaft ergibt sich aus dem Unternehmensziel. Die Gesellschaft hat die öffentliche Zielsetzung eingehalten und erreicht.

Beteiligungsverhältnis:

Gesellschafter	Grundkapital in EUR	in %
Stadt Krefeld	5.120.000,00	100,00

Entwicklung der Bilanzen und Gewinn- und Verlustrechnungen:

a) Bilanz

Bilanz-Positionen	Stand 31.12.2021 TEUR	Stand 31.12.2020 TEUR	Stand 31.12.2019 TEUR
Immaterielle Vermögensgegenstände	0	0	0
Sachanlagen	10.050	10.678	11.302
Finanzanlagen	26	26	26
Anlagevermögen	10.076	10.704	11.328
Forderungen/Sonstige Vermögensgegenstände	2.107	2.155	2.191
Vorräte	167	211	208
Kassenbestand/Guthaben bei Kreditinstituten	462	342	302
Umlaufvermögen	2.736	2.708	2.701
Rechnungsabgrenzungsposten	0	0	0
Aktiva	12.812	13.412	14.029
Gezeichnetes Kapital	5.120	5.120	5.120
Kapitalrücklage	763	763	763
Gewinnrücklage	1.657	1.657	1.657
Gewinn-/ Verlustvortrag	1.641	1.517	1.348
Jahresüberschuss	176	124	169
Eigenkapital	9.357	9.181	9.057
Empfangene Ertragszuschüsse	0	0	0
Rückstellungen	51	29	103
Verbindlichkeiten	3.404	4.201	4.868
Rechnungsabgrenzungsposten	0	0	0
Passiva	12.812	13.412	14.029

Durch die Darstellung in TEUR kann es zu Rundungsdifferenzen kommen.

b) Gewinn- und Verlustrechnung

GuV-Positionen	Stand	Stand	Stand
	31.12.2021	31.12.2020	31.12.2019
	TEUR	TEUR	TEUR
Umsatzerlöse	1.957	2.168	2.261
Andere aktivierte Eigenleistungen	0	0	0
Sonstige betriebliche Erträge	21	13	45
Erhöhung/Verminderung fertige u. unfertige Erzeugnisse	-45	3	4
Sonstige Zinsen und ähnliche Erträge	23	26	34
Betriebserträge	1.957	2.211	2.345
Materialaufwand	146	327	325
Personalaufwand	147	198	220
Abschreibungen	622	624	680
Sonstige betriebliche Aufwendungen	609	666	635
Zinsen und ähnliche Aufwendungen	106	126	146
Betriebsaufwendungen	1.630	1.942	2.006
Betriebsergebnis	327	268	339
Steuern vom Einkommen und vom Ertrag	-64	-38	-64
Sonstige Steuern	-86	-106	-106
Verlustvortrag	0	0	0
Jahresüberschuss/-fehlbetrag	176	124	169

Durch die Darstellung in TEUR kann es zu Rundungsdifferenzen kommen.

c) Erläuterungen

Die Umsatzerlöse 2021 setzen sich wie folgt zusammen:

	2021	2020
Umsatzerlöse (in TEUR)	1.957	2.168
aus Hausbewirtschaftung	1.365	1.527
aus Verwaltung	423	434
aus Instandhaltung und anderen Lieferungen und Leistungen	169	206

Prüfungsgesellschaft und Bestätigungsvermerk:

Die Prüfung der AKP Fassin Hamacher Herrnkind Partnerschaft mbB, Wirtschaftsprüfungsgesellschaft, hat zu keinen Einwendungen geführt.

Finanzwirtschaftliche Kennzahlen der Beteiligung:

Den Bilanzaufbau der Gesellschaft verdeutlichen auch die folgenden finanzwirtschaftlichen Kennzahlen:

	2021	2020	2019
Eigenkapitalquote (Eigenkapital abzgl. Ausschüttung in % der Bilanzsumme)	74,4	68,5	64,6
Anlagenintensität (Anlagevermögen in % der Bilanzsumme)	78,6	79,8	80,7

Wesentliche Finanz- und Leistungsbeziehungen:

Seit 1990 hat die Gesellschaft im Rahmen eines Geschäftsbesorgungsvertrages die Unterhaltung diverser im Eigentum der Stadt Krefeld befindlicher Gebäude übernommen. Danach ist die Gesellschaft über die Bauunterhaltung hinaus zur Durchführung von Modernisierungs-, Sanierungs- sowie energiesparenden und wertverbessernden Maßnahmen nach Anforderung im Einzelfall durch die Stadt Krefeld verpflichtet.

Mit der Seidenweberhaus GmbH besteht ein Pachtvertrag über die YAYLA-Arena. Mit der Stadt Krefeld besteht ein Erbbaurechtsvertrag über die Galopprennbahn.

Organe der Gesellschaft:

Geschäftsführung: Herr Thomas Siegert

Aufsichtsrat:

- Ratsfrau Ana Sanz Sanz (Vorsitzende ab 18.06.2021)
- Ratsfrau Stefanie Neukirchner (Vorsitzende bis 17.06.2021)
- Ratsherr Wilfried Bovenkerk (bis 17.06.2021)
- Ratsherr Andreas Drabben (bis 17.06.2021)
- Ratsherr Walter Fasbender (bis 17.06.2021)
- Ratsherr Jürgen Wettingfeld (ab 18.06.2021)
- Ratsherr Timo Kühn (ab 18.06.2021)
- Ratsherr Jürgen Hengst
- Ratsfrau Lena Marie Wagner (ab 18.06.2021)
- Ratsherr Benedikt Lichtenberg (bis 17.06.2021)
- Herr Beigeordneter Marcus Beyer
- Ratsfrau Ana Sanz Sanz
- Ratsherr Gregor Waschau (bis 17.06.2021)
- Ratsherr Dr. Rolf-Bernd Hechler (ab 18.06.2021)
- Ratsherr Ralf Krings (ab 18.06.2021)

Den Mitgliedern des Aufsichtsrates wurde für ihre Tätigkeit im Berichtsjahr eine pauschale Aufwandsentschädigung in Höhe von insgesamt 6,3 TEUR vergütet.

Personalbestand (im Jahr):

Beschäftigte		
2021	2020	2019
2,0	4,0	4,0

2.2.2.2 Verwaltungsgesellschaft Waldgut Schirmau mbH

Petersstraße 121
 47798 Krefeld
 02151/63270
 www.waldgut-schirmau.de



Unternehmensziel:

Gegenstand des Unternehmens ist die Wahrnehmung von Verwaltungsaufgaben des Waldgutes Schirmau und die damit verbundenen Aufgaben, soweit sie nicht durch die Eigentümerin des Waldgutes Schirmau oder durch diese beauftragten Personen wahrgenommen werden.

Erfüllung des öffentlichen Zwecks:

Der öffentliche Zweck der Gesellschaft ergibt sich aus dem Unternehmensziel. Die Gesellschaft hat die öffentliche Zielsetzung eingehalten und erreicht.

Beteiligungsverhältnis:

Gesellschafter	Grundkapital in EUR	in %
Krefelder Baugesellschaft mbH	26.000,00	100,00

Entwicklung der Bilanzen und Gewinn- und Verlustrechnungen:

a) Bilanz

Bilanz-Positionen	Stand 31.12.2021 TEUR	Stand 31.12.2020 TEUR	Stand 31.12.2019 TEUR
Sachanlagen	3	4	6
Anlagevermögen	3	4	6
Forderungen/Sonstige Vermögensgegenstände	11	19	11
Vorräte	10	11	11
Kassenbestand/Guthaben bei Kreditinstituten	211	147	143
Umlaufvermögen	232	177	165
Aktiva	235	181	171
Gezeichnetes Kapital	26	26	26
Gewinnvortrag	74	70	75
Jahresüberschuss/ -fehlbetrag	30	4	-5
Eigenkapital	131	100	96
Rückstellungen	20	33	16
Verbindlichkeiten	85	48	59
Passiva	235	181	171

Durch die Darstellung in TEUR kann es zu Rundungsdifferenzen kommen.

b) Gewinn- und Verlustrechnung

GuV-Positionen	Stand 31.12.2021 TEUR	Stand 31.12.2020 TEUR	Stand 31.12.2019 TEUR
Umsatzerlöse	225	220	317
Sonstige betriebliche Erträge	51	34	3
Betriebserträge	276	254	319
Materialaufwand	40	46	79
Personalaufwand	45	57	90
Abschreibungen	2	2	2
Sonstige betriebliche Aufwendungen	144	143	152
Betriebsaufwendungen	230	247	324
Betriebsergebnis	46	7	-4
Steuern vom Einkommen und vom Ertrag	15	1	-1
Sonstige Steuern	1	2	1
Jahresüberschuss/-fehlbetrag	30	4	-5

Durch die Darstellung in TEUR kann es zu Rundungsdifferenzen kommen.

c) Erläuterungen

Die Bilanzsumme hat sich gegenüber dem Vorjahr um 54 TEUR erhöht. Die Umsatzerlöse resultieren im Wesentlichen aus der Bewirtschaftung. Die Umsatzerlöse sind gegenüber dem Vorjahr in Folge der pandemischen Situation weiterhin geringer als 2019.

Prüfungsgesellschaft und Bestätigungsvermerk:

Die Prüfung der AKP Fassin Hamacher Herrnkind Partnerschaft mbB, Wirtschaftsprüfungsgesellschaft, hat zu keinen Einwendungen geführt.

Finanzwirtschaftliche Kennzahlen der Beteiligung:

Den Bilanzaufbau der Gesellschaft verdeutlichen auch die folgenden finanzwirtschaftlichen Kennzahlen:

	2021	2020	2019
Eigenkapitalquote (Eigenkapital abzgl. Ausschüttung in % der Bilanzsumme)	55,7	55,2	56,1
Anlagenintensität (Anlagevermögen in % der Bilanzsumme)	1,2	2,2	3,5

Wesentliche Finanz- und Leistungsbeziehungen:

Die Gesellschaft wird in Personalunion mit der Wohnstätte Krefeld Wohnungs-AG und der Krefelder Bau GmbH geführt.

Organe der Gesellschaft:

Geschäftsführung: Herr Thomas Siegert

Beirat: Herr Dirk Plaßmann (Vorsitzender)
 Stadtkämmerer Ulrich Cyprian
 Herr Manfred Göbel
 Herr Klaus Kalenberg
 Herr Dr. Harald Kloetsch
 Beigeordnete Sabine Lauxen
 Ratsfrau Julia Müller
 Frau Linda Weßler
 Herr Björn Rüsing
 Ratsherr Heinz-Albert Schmitz
 Ratsherr Ulrich Vincentz

Die Beiratsmitglieder haben für ihre Tätigkeit keine Vergütung erhalten.

Personalbestand (im Jahr):

Beschäftigte		
2021	2020	2019
5,0 TZ	6,0 TZ	6,0 TZ

2.2.2.3 Wohnstätte Krefeld Wohnungs-Aktiengesellschaft

Petersstraße 121
 47798 Krefeld
 02151/63270
www.wohnstaette-krefeld.de


Wohnstätte Krefeld
Dienstleistungen rund ums Wohnen

Unternehmensziel:

Zweck und Gegenstand des Unternehmens sind nach der Satzung der Bau und die Bewirtschaftung von Wohn-, Geschäfts- und sonstigen Bauten und die damit verbundenen Aufgaben für eigene Rechnung. Die Gesellschaft kann auch sonstige Aufgaben übernehmen, die im Rahmen der Verwaltung ihres Vermögens üblich sind. Der Preis für die Überlassung des Gebrauchs von Wohnungen soll angemessen sein, d. h. eine Kostendeckung einschließlich angemessener Verzinsung des Eigenkapitals sowie die Bildung ausreichender Rücklagen unter Berücksichtigung einer Gesamtrentabilität der Gesellschaft ermöglichen.

Erfüllung des öffentlichen Zwecks:

Der öffentliche Zweck der Gesellschaft ergibt sich aus dem Unternehmensziel. Die Gesellschaft hat die öffentliche Zielsetzung eingehalten und erreicht.

Beteiligungsverhältnis:

Gesellschafter	Grundkapital	
	in EUR	in %
Stadt Krefeld	5.461.040,00	70,25
Sparkasse Krefeld	1.706.120,00	21,95
Provinzial-Feuerversicherung Düsseldorf	124.800,00	1,59
Hartz & Co. KG	520,00	0,01
Erika Greven, Marburg	520,00	0,01
Wohnstätte Krefeld (eigene Anteile)	<u>481.000,00</u>	<u>6,19</u>
Gesamt	7.774.000,00	100,00

Entwicklung der Bilanzen und Gewinn- und Verlustrechnungen:

a) Bilanz

Bilanz-Positionen	Stand 31.12.2021 TEUR	Stand 31.12.2020 TEUR	Stand 31.12.2019 TEUR
Immaterielle Vermögensgegenstände	130	168	212
Sachanlagen	352.421	342.514	337.890
Finanzanlagen	86	112	128
Anlagevermögen	352.637	342.794	338.231
Forderungen/Sonstige Vermögensgegenstände	2.563	3.879	3.300
Vorräte	19.040	18.365	18.121
Wertpapiere	0	0	0
Kassenbestand/Guthaben bei Kreditinstituten	15.455	13.380	15.973
Umlaufvermögen	37.058	35.624	37.394
Rechnungsabgrenzungsposten	243	214	217
Aktiva	389.937	378.632	375.842
Gezeichnetes Kapital	7.774	7.774	7.774
Nennwert eigener Anteile	-481	-481	-481
Kapitalrücklage	11.900	11.900	11.900
Gewinnrücklage	58.995	53.195	50.355
Gewinnvortrag	1	1	798
Jahresüberschuss	9.318	14.551	7.770
Einstellung in die Rücklage für eigene Anteile	0	0	0
Eigenkapital	87.507	86.941	78.116
Rückstellungen	16.009	16.761	15.806
Verbindlichkeiten	283.465	272.554	280.619
Rechnungsabgrenzungsposten	2.957	2.376	1.301
Passiva	389.937	378.632	375.842

Durch die Darstellung in TEUR kann es zu Rundungsdifferenzen kommen.

b) Gewinn- und Verlustrechnung

GuV-Positionen	Stand	Stand	Stand
	31.12.2021	31.12.2020	31.12.2019
	TEUR	TEUR	TEUR
Umsatzerlöse	62.772	61.741	59.555
Andere aktivierte Eigenleistungen	118	160	196
Sonstige betriebliche Erträge	3.642	8.912	3.796
Erträge aus Gewinnabführungsverträgen	118	150	138
Erhöhung/Verminderung fertige u. unfertige Bauten	670	168	787
Sonstige Zinsen und ähnliche Erträge	11	8	20
Betriebserträge	67.330	71.138	64.492
Aufwendungen für bezogene Lieferungen/Leistungen	28.668	28.192	29.499
Personalaufwand	7.255	6.842	6.591
Abschreibungen	10.609	10.289	9.630
Sonstige betriebliche Aufwendungen	3.173	2.901	2.671
Zinsen und ähnliche Aufwendungen	5.195	5.289	5.903
Betriebsaufwendungen	54.899	53.513	54.294
Betriebsergebnis	12.431	17.626	10.198
Steuern vom Einkommen und vom Ertrag	1.370	1.431	748
Sonstige Steuern	1.744	1.643	1.680
Jahresüberschuss	9.318	14.551	7.770
Gewinnvortrag	1	1	798
Bilanzgewinn	9.319	14.553	8.568

Durch die Darstellung in TEUR kann es zu Rundungsdifferenzen kommen.

c) Erläuterungen

Die Bilanzsumme hat sich gegenüber dem Vorjahr um 11.305 TEUR erhöht. Das Anlagevermögen ist gegenüber dem Vorjahr um 9.843 TEUR gestiegen. Die lang- und mittelfristigen Vermögenswerte, insbesondere Sachanlagen, sind durch Eigenkapital und langfristiges Fremdkapital überwiegend gedeckt. Das Sachanlagevermögen beläuft sich auf 90,4% der Bilanzsumme. Die Eigenkapitalquote beträgt 22,4%. Die Vermögenslage ist geordnet.

	2021	2020
Wohnungseinheiten	8.940	8.934
Gewerbeeinheiten	97	92
Garagen/ Stellplätze	2.924	2.906
Wohn- und Nutzfläche	642.054 qm	630.898 qm
Mieterwechsel (Fluktuationsrate)	8,6%	8,6 %

Prüfungsgesellschaft und Bestätigungsvermerk:

Die Prüfung der Verband der Wohnungs- und Immobilienwirtschaft Rheinland Westfalen e.V., Wirtschaftsprüfungsgesellschaft, hat zu keinen Einwendungen geführt.

Finanzwirtschaftliche Kennzahlen der Beteiligung:

Den Bilanzaufbau der Gesellschaft verdeutlichen auch die folgenden finanzwirtschaftlichen Kennzahlen:

	2021	2020	2019
Eigenkapitalquote (Eigenkapital abzgl. Ausschüttung in % der Bilanzsumme)	22,4	23,0	20,8
Anlagenintensität (Anlagevermögen in % der Bilanzsumme)	90,4	90,5	90,0

Wesentliche Finanz- und Leistungsbeziehungen:

Der Vorstand der Gesellschaft führt in Personalunion die Geschäfte der Krefelder Baugesellschaft mbH, der Suprion Versicherungsvermittlung GmbH sowie der Verwaltungsgesellschaft Waldgut Schirmau mbH in Krefeld.

Organe der Gesellschaft:

Vorstand: Herr Thomas Siegert

Aufsichtsrat: Ratsherr Jürgen Hengst (Vorsitzender)
 Oberbürgermeister Frank Meyer
 Ratsherr Dr. Stefan Galke (bis 25.06.2021)
 Ratsherr Manfred Läckes (ab 25.06.2021)
 Frau Sabine Grünwald
 Ratsherr Paul Hoffmann
 Herr Bastian Imig
 Herr Bruno Kierdorf
 Herr Markus Kirschbaum
 Ratsherr Timo Axel Kühn
 Ratsfrau Heidi Matthias
 Ratsfrau Halide Özkurt (bis 25.06.2021)
 Bürgermeister karsten Ludwig (ab 25.06.2021)
 Herr Dominik Tschorn (2. stellv. Vorsitzender)
 Herr Hans-Peter Leitinger
 Ratsherr Jürgen Wettingfeld (bis 25.06.2021)
 Ratsfrau Angelika Brünsing (ab 25.06.2021)
 Ratsherr Benedikt Winzen (bis 25.06.2021)
 Ratsfrau Lena Marie Wagner (ab 25.06.2021)

Die Mitglieder des Aufsichtsrates haben im Geschäftsjahr 2021 insgesamt Vergütungen in Höhe von 16,5 TEUR erhalten.

Personalbestand (im Jahr):

Beschäftigte		
2021	2020	2019
81,0	83,0	84,0

2.2.2.4 Suprion Versicherungsvermittlung GmbH

Petersstraße 121
 47798 Krefeld
 02151/63270

Unternehmensziel:

Gegenstand des Unternehmens ist die Beratung und Betreuung auf dem Gebiet des Versicherungswesens und die Vermittlung von Versicherungen aller Art für die Stadt Krefeld und Unternehmen, an denen die Stadt Krefeld mehrheitlich beteiligt ist. Die Gesellschaft ist berechtigt, alle Geschäfte und Maßnahmen vorzunehmen, die dem vorstehenden Gesellschaftszweck unmittelbar oder mittelbar dienen. Sie ist berechtigt, Zweigniederlassungen zu errichten und sich an gleichartigen oder ähnlichen Unternehmen zu beteiligen, sie zu gründen oder zu erwerben.

Erfüllung des öffentlichen Zwecks:

Der öffentliche Zweck der Gesellschaft ergibt sich aus dem Unternehmensziel. Die Gesellschaft hat die öffentliche Zielsetzung eingehalten und erreicht.

Beteiligungsverhältnis:

Gesellschafter	Grundkapital	
	in EUR	in %
Wohnstätte Krefeld Wohnungs- AG	25.000,00	100,00

Entwicklung der Bilanzen und Gewinn- und Verlustrechnungen:

a) Bilanz

Bilanz-Positionen	Stand 31.12.2021 TEUR	Stand 31.12.2020 TEUR	Stand 31.12.2019 TEUR
Forderungen/Sonstige Vermögensgegenstände	0	0	0
Kassenbestand/Guthaben bei Kreditinstituten	346	203	196
Umlaufvermögen	346	203	196
Rechnungsabgrenzungsposten	0	0	1
Aktiva	346	203	198
Gezeichnetes Kapital	25	25	25
Eigenkapital	25	25	25
Rückstellungen	32	28	34
Verbindlichkeiten	289	150	139
Passiva	346	203	198

Durch die Darstellung in TEUR kann es zu Rundungsdifferenzen kommen.

b) Gewinn- und Verlustrechnung

GuV-Positionen	Stand 31.12.2021 TEUR	Stand 31.12.2020 TEUR	Stand 31.12.2019 TEUR
Umsatzerlöse	172	177	177
Sonstige betriebliche Erträge	1	4	0
Betriebserträge	173	181	178
Sonstige betriebliche Aufwendungen	55	31	39
Betriebsaufwendungen	55	31	39
Betriebsergebnis	118	150	138
Abgeführte Gewinne lt. Gewinnabführungsvertrag	-118	-150	-138
Jahresüberschuss	0	0	0

Durch die Darstellung in TEUR kann es zu Rundungsdifferenzen kommen.

c) Erläuterungen

Die Bilanzsumme hat sich gegenüber dem Vorjahr um 143 TEUR erhöht. Die Umsätze aus Maklercourttagen haben sich stabil entwickelt.

Prüfungsgesellschaft und Bestätigungsvermerk:

Die Prüfung der AKP Fassin Hamacher Herrnkind Partnerschaft mbB, Wirtschaftsprüfungsgesellschaft, hat zu keinen Einwendungen geführt.

Finanzwirtschaftliche Kennzahlen der Beteiligung:

Den Bilanzaufbau der Gesellschaft verdeutlichen auch die folgenden finanzwirtschaftlichen Kennzahlen:

	2021	2020	2019
Eigenkapitalquote (Eigenkapital abzgl. Ausschüttung in % der Bilanzsumme)	7,2	12,3	12,6

Wesentliche Finanz- und Leistungsbeziehungen:

Mit der Wohnstätte Krefeld Wohnungs-AG wurde mit Datum vom 01.12.2008 ein Ergebnisabführungsvertrag geschlossen.

Organe der Gesellschaft:

Geschäftsführung: Herr Thomas Siegert

Personalbestand (im Jahr):

Die Gesellschaft beschäftigt keine eigenen Mitarbeiter.

2.2.2.5 Gemeinnützige Wohnungsgesellschaft für den Kreis Viersen AG

Willy-Brandt-Ring 17
 41747 Viersen
 02162/5780-0
 www.gwg-kreis-viersen.de



Unternehmensziel:

Unternehmensgegenstand der Gesellschaft ist eine sichere und sozial verantwortbare Wohnungsversorgung von breiten Schichten der Bevölkerung (gemeinnütziger Zweck). Die Gesellschaft errichtet, betreut, bewirtschaftet und verwaltet Bauten in allen Rechts- und Nutzungsformen, darunter Eigenheime und Eigentumswohnungen. Sie kann außerdem alle im Bereich der Wohnungswirtschaft, des Städtebaus und der Infrastruktur anfallenden Aufgaben übernehmen, Grundstücke erwerben, belasten und veräußern sowie Erbbaurechte ausgeben.

Erfüllung des öffentlichen Zwecks:

Der öffentliche Zweck der Gesellschaft ergibt sich aus dem Unternehmensziel. Die Gesellschaft hat die öffentliche Zielsetzung eingehalten und erreicht.

Beteiligungsverhältnis:

Gesellschafter	Grundkapital in EUR	in %
Wirtschaftsförderungsgesellschaft des Kreises Viersen GmbH	6.719.403,60	41,34
Sparkasse Krefeld	6.326.056,80	38,92
Stadt Willich	897.220,80	5,52
Schwalmtalwerke AöR	484.369,20	2,98
Stadt Meerbusch	468.115,20	2,88
Stadt Viersen	401.473,80	2,47
Gemeinde Niederkrüchten	315.327,60	1,94
Gemeinde Brüggen	232.432,20	1,43
Stadt Krefeld	177.168,60	1,09
Stadt Tönisvorst	73.143,00	0,45
Stadt Kempen	52.012,80	0,32
Stadt Nettetal	52.012,80	0,32
Stadt Grefrath	52.012,80	0,32
Eine Privatperson	3.250,80	0,02
Gesamt	16.254.000,00	100,00

Nachrichtlich:

Die von der Stadt Krefeld gehaltenen Anteile wurden im dritten Quartal 2022 an den Kreis Viersen veräußert.

Entwicklung der Bilanzen und Gewinn- und Verlustrechnungen:

a) Bilanz

Bilanz-Positionen	Stand 31.12.2021 TEUR	Stand 31.12.2020 TEUR	Stand 31.12.2019 TEUR
Immaterielle Vermögensgegenstände	82	1	5
Sachanlagen	226.061	215.949	195.601
Finanzanlagen	554	578	582
Anlagevermögen	226.697	216.528	196.188
Forderungen/Sonstige Vermögensgegenstände	508	837	566
Zum Verkauf bestimmte Grundstücke u. andere Vorräte	9.732	9.025	8.789
Kassenbestand/Guthaben bei Kreditinstituten	1.821	1.169	1.610
Umlaufvermögen	12.061	11.031	10.965
Rechnungsabgrenzungsposten	6	5	15
Aktiver Unterschiedsbetrag aus der Vermögensrechnung	48	39	29
Aktiva	238.811	227.603	207.197
Gezeichnetes Kapital	16.254	16.254	16.254
Gewinnrücklagen	33.427	30.727	27.827
Gewinnvortrag	148	298	371
Jahresüberschuss	2.650	2.953	3.229
Eigenkapital	52.479	50.231	47.681
Rückstellungen	1.119	1.181	1.169
Verbindlichkeiten	178.259	171.428	155.195
Rechnungsabgrenzungsposten	6.954	4.762	3.152
Passiva	238.811	227.603	207.197

Durch die Darstellung in TEUR kann es zu Rundungsdifferenzen kommen.

b) Gewinn- und Verlustrechnung

GuV-Positionen	Stand	Stand	Stand
	31.12.2021	31.12.2020	31.12.2019
	TEUR	TEUR	TEUR
Umsatzerlöse	31.858	30.085	28.983
Erhöhung/Verminderung des Bestandes	707	235	221
Andere aktivierte Eigenleistungen	934	1.442	1.188
Erträge aus Gewinnabführungsverträgen	80	70	50
Erträge aus anderen Wertpapieren und Ausleihungen	2	1	21
Sonstige betriebliche Erträge	740	983	1.666
Sonstige Zinsen und ähnliche Erträge	1	0	1
Betriebserträge	34.323	32.816	32.130
Aufwendungen für bezogene Lieferungen u. Leistungen	15.947	14.549	14.128
Personalaufwand	4.310	4.112	3.984
Abschreibungen	6.206	5.726	5.305
Sonstige betriebliche Aufwendungen	1.718	1.754	1.670
Zinsen und ähnliche Aufwendungen	2.662	2.890	3.014
Betriebsaufwendungen	30.842	29.030	28.100
Betriebsergebnis	3.481	3.786	4.030
Sonstige Steuern	-818	-809	-801
Steuern vom Einkommen	-13	-25	0
Jahresüberschuss	2.650	2.953	3.229
Gewinnvortrag aus dem Vorjahr	0	298	371
Bilanzgewinn	2.650	3.250	3.600

Durch die Darstellung in TEUR kann es zu Rundungsdifferenzen kommen.

c) Erläuterungen

Die Bilanzsumme hat sich gegenüber dem Vorjahr um 11.208 TEUR erhöht. Die Aktiva sind maßgeblich geprägt vom Immobilienvermögen. Die Umsatzerlöse beinhalten u.a. Erlöse aus der Hausbewirtschaftung (30.453 TEUR), aus Betreuungstätigkeit (191 TEUR) sowie aus anderen Lieferungen und Leistungen (1.214 TEUR).

Prüfungsgesellschaft und Bestätigungsvermerk:

Die Prüfung der Verband der Wohnungs- und Immobilienwirtschaft Rheinland Westfalen e.V., Wirtschaftsprüfungsgesellschaft, hat zu keinen Einwendungen geführt.

Finanzwirtschaftliche Kennzahlen der Beteiligung:

Den Bilanzaufbau der Gesellschaft verdeutlichen auch die folgenden finanzwirtschaftlichen Kennzahlen:

	2021	2020	2019
Eigenkapitalquote (Eigenkapital abzgl. Ausschüttung in % der Bilanzsumme)	21,9	22,1	23,0
Sachanlagenintensität	94,9	95,1	94,7

Wesentliche Finanz- und Leistungsbeziehungen:

Zusätzlich zum Unternehmensziel liegen wesentliche Finanz- und Leistungsbeziehungen nicht vor.

Organe der Gesellschaft:

Geschäftsführung: Herr Dr. Andreas Coenen
 Herr Michael Ach

Aufsichtsrat: Herr Günter Werner (Vorsitzender)
 Herr Lothar Birnbrich
 Frau Bettina Buten
 Frau Sabine Fuchs
 Herr Peter Fischer
 Frau Luise Fruhen
 Bürgermeister Josef Heyes
 Herr Darko Simun
 Herr Hans Smolenaers

Den Mitgliedern des Aufsichtsrates wurden im Berichtsjahr Aufwandsentschädigungen in Höhe von 31,6 TEUR gezahlt.

Verwaltungsbeirat: Bürgermeisterin Sabine Anemüller
 Bürgermeister Frank Gellen
 Herr Thomas Goßen
 Herr Jürgen Heinen
 Herr Dr. Heinz-Michael Horst
 Herr Manfred Lommetz
 Frau Angelika Mielke-Westerlage
 Herr Michael Pesch
 Herr Volker Rübo
 Herr Christian Wagner
 Bürgermeister Karl-Heinz Wassong
 Frau Irene Wistuba

Den Mitgliedern des Verwaltungsbeirates wurden im Berichtsjahr Aufwandsentschädigungen in Höhe von 11,9 TEUR gezahlt.

Personalbestand (im Jahr):

Beschäftigte		
2021	2020	2019
55,0	53,0	51,7

2.2.2.6 Allgemeine Wohnungs-Genossenschaft eG

Leysnerstraße 1
 47805 Krefeld
 02151/337550
www.awg-krefeld.de



Unternehmensziel:

Die Genossenschaft kann Bauten in allen Rechts- und Nutzungsformen erwerben, errichten, bewirtschaften und betreuen. Der Geschäftsbetrieb erstreckt sich auf die Stadt Krefeld und die angrenzenden Gemeinden. Als lokaler Anbieter von Mietwohnungen ist es das vorrangige Ziel der Genossenschaft, den Mitgliedern gute, preiswerte und zeitgemäße Wohnungen zur Verfügung zu stellen. Dazu gehören die Modernisierung des Wohnungsbestandes, die Bestandserhaltung und Bestandserweiterung und im gewissen Umfang auch der Neubau von Wohnungen.

Erfüllung des öffentlichen Zwecks:

Der öffentliche Zweck der Gesellschaft ergibt sich aus dem Unternehmensziel. Die Gesellschaft hat die öffentliche Zielsetzung eingehalten und erreicht

Beteiligungsverhältnis:

Gesellschafter	Grundkapital	
	in EUR	in %
Stadt Krefeld	3.720,00	0,3952
Ca. 650 weitere Mitglieder	<u>937.555,00</u>	<u>99,6048</u>
Gesamt	941.275,00	100,00

Entwicklung der Bilanzen und Gewinn- und Verlustrechnungen:

a) Bilanz

Bilanz-Positionen	Stand 31.12.2021 TEUR	Stand 31.12.2020 TEUR	Stand 31.12.2019 TEUR
Immaterielle Vermögensgegenstände	24	32	41
Sachanlagen	16.377	16.066	16.523
Anlagevermögen	16.401	16.098	16.563
Forderungen/Sonstige Vermögensgegenstände	77	55	60
Vorräte	910	880	841
Kassenbestand/Guthaben bei Kreditinstituten	1.085	1.219	940
Umlaufvermögen	2.072	2.154	1.840
Rechnungsabgrenzungsposten	0	0	0
Aktiva	18.473	18.252	18.404
Geschäftsguthaben	956	965	941
Ergebnisrücklagen	7.648	6.968	6.735
Bilanzgewinn	38	37	36
Eigenkapital	8.642	7.970	7.713
Rückstellungen	17	20	21
Verbindlichkeiten	9.813	10.262	10.670
Rechnungsabgrenzungsposten	0	0	0
Passiva	18.473	18.252	18.404

Durch die Darstellung in TEUR kann es zu Rundungsdifferenzen kommen.

b) Gewinn- und Verlustrechnung

GuV-Positionen	Stand 31.12.2021 TEUR	Stand 31.12.2020 TEUR	Stand 31.12.2019 TEUR
Umsatzerlöse	3.180	3.132	2.993
Sonstige betriebliche Erträge	118	73	111
Erträge aus Gewinnabführungsverträgen	0	0	0
Erhöhung/Verminderung an unfertigen Leistungen	30	39	38
Sonstige Zinsen und ähnliche Erträge	1	1	1
Betriebserträge	3.330	3.245	3.143
Aufwendungen für Hausbewirtschaftung	1.315	1.704	1.645
Personalaufwand	333	335	323
Abschreibungen	636	601	593
Sonstige betriebliche Aufwendungen	79	83	97
Zinsen und ähnliche Aufwendungen	170	175	186
Betriebsaufwendungen	2.533	2.897	2.843
Betriebsergebnis	798	348	299
Steuern vom Einkommen und vom Ertrag	1	1	0
Sonstige Steuern	79	79	79
Jahresüberschuss	718	268	220
Gewinnvortrag	1	2	1
Einstellung in die Ergebnisrücklagen	-680	-233	-185
Bilanzgewinn	38	37	36

Durch die Darstellung in TEUR kann es zu Rundungsdifferenzen kommen.

c) Erläuterungen

Die Bilanzsumme hat sich gegenüber dem Vorjahr um 221 TEUR erhöht. Die Umsatzerlöse in Höhe von 3.180 TEUR setzen sich zusammen aus Umsatzerlösen aus der Hausbewirtschaftung (3.179 TEUR) und aus der Betreuungstätigkeit (2 TEUR).

Prüfungsgesellschaft und Bestätigungsvermerk:

Die Prüfung des Verbandes der Wohnungs- und Immobilienwirtschaft Rheinland Westfalen e.V. hat zu keinen Einwendungen geführt.

Finanzwirtschaftliche Kennzahlen der Beteiligung:

Den Bilanzaufbau der Gesellschaft verdeutlichen auch die folgenden finanzwirtschaftlichen Kennzahlen:

	2021	2020	2019
Eigenkapitalquote (Eigenkapital abzgl. Ausschüttung in % der Bilanzsumme)	46,8	43,7	41,9
Anlagenintensität (Anlagevermögen in % der Bilanzsumme)	88,8	88,2	89,9

Wesentliche Finanz- und Leistungsbeziehungen:

Zusätzlich zum Unternehmensziel liegen wesentliche Finanz- und Leistungsbeziehungen nicht vor.

Organe der Gesellschaft:

Geschäftsführung: Herr Stefan Borngräber
Herr André Marchel

Aufsichtsrat: Herr Friedel Zenke (Vorsitzender)
Frau Sonha Fichtner
Herr Franz-Josef Frömbgen
Herr Rudi Küsters (bis 14.09.2021)
Frau Susanne Wenz (ab 14.09.2021)
Frau Bettina Köhncke
Herr Thomas Thelen

Die Mitglieder des Aufsichtsrates erhielten im Geschäftsjahr 2021 keine Vergütungen.

Personalbestand (im Jahr):

Beschäftigte		
2021	2020	2019
21,0	22,0	23,0

2.2.2.7 ZGM – Zentrales Gebäudemanagement Krefeld

Mevissenstraße 65
47803 Krefeld
02151/864103

Unternehmensziel:

Gegenstand der eigenbetriebsähnlichen Einrichtung einschließlich etwaiger Hilfs- und Nebenbetriebe ist die zentrale Bewirtschaftung, Instandhaltung, Instandsetzung, Modernisierung, Durchführung von Um- und Erweiterungsbauten der im Eigentum der Stadt Krefeld stehenden und von der Stadt Krefeld angemieteten Gebäude einschließlich zugehörigem Grundbesitz (z.B. Verwaltungsgebäude, Schulen, Kindertagesstätten, Jugendfreizeiteinrichtungen, Feuerwachen, Sozialgebäude, Gemeinschaftsunterkünfte, Gewerbeobjekte, Sportgebäude, kulturelle Einrichtungen und sonstige Gebäude) sowie die Errichtung von Neubauten, die der Stadt zur Erfüllung ihrer Aufgaben dienen.

Die Gesellschaft wurde zum 01.01.2020 gegründet.

Beteiligungsverhältnis:

Gesellschafter	Grundkapital	
	in EUR	in %
Stadt Krefeld	k.A.	100,00

Hinweis: Zum Berichtsschluss haben die Jahresabschlüsse 2020 und 2021 der Gesellschaft nicht vorgelegen.

2.2.3 WIRTSCHAFTSFÖRDERUNG UND STADTENTWICKLUNG

2.2.3.1 GGK Grundstücksgesellschaft der Stadt Krefeld mbH & Co.KG (2020)

Neue Linner Straße 87
 47798 Krefeld
 02151/820740
 www.wfg-krefeld.de

Unternehmensziel:

Gegenstand des Unternehmens ist die Förderung von Handel, Gewerbe und Industrie im Raum Krefeld durch den Erwerb, die Erschließung, die Veräußerung, die Verpachtung bzw. Vermietung und die Verwaltung von Grundstücken und die Vergabe von Erbbaurechten sowie Maßnahmen zum Erhalt von Betriebsstandorten.

Die Gesellschaft kann eigene Grundstücke bebauen und die erstellten Gebäude vermieten.

Erfüllung des öffentlichen Zwecks:

Der öffentliche Zweck der Gesellschaft ergibt sich aus dem Unternehmensziel. Die Gesellschaft hat die öffentliche Zielsetzung eingehalten und erreicht.

Beteiligungsverhältnis:

Kommanditist	Grundkapital in EUR	in %
Stadt Krefeld	4.000.000,00	100,00

<u>Komplementärin:</u>	Grundstücksgesellschaft der Stadt Krefeld Verwaltungs mbH
Stammkapital:	25.000,00 EUR

Hinweis

Zum Berichtsschluss hat der Jahresabschluss 2021 nicht vorgelegen. Eine Aussage zur Situation der Gesellschaft im Berichtsjahr kann nicht getroffen werden.

Entwicklung der Bilanzen und Gewinn- und Verlustrechnungen:

a) Bilanz

Bilanz-Positionen	Stand 31.12.2020 TEUR	Stand 31.12.2019 TEUR	Stand 31.12.2018 TEUR
Immaterielle Vermögensgegenstände	0	1	2
Sachanlagen	9.524	10.258	11.052
Finanzanlagen	896	989	787
Anlagevermögen	10.420	11.247	11.841
Forderungen/Sonstige Vermögensgegenstände	553	520	1.980
Vorräte	9.634	8.808	7.742
Kassenbestand/Guthaben bei Kreditinstituten	4.351	5.487	4.696
Umlaufvermögen	14.538	14.816	14.417
Rechnungsabgrenzungsposten	38	36	50
Aktiver Unterschiedsbetrag aus Vermögensrechnung	48	109	181
Aktiva	25.043	26.208	26.489
Kapitalanteil Kommanditist	4.000	4.000	4.000
Kapitalrücklage	8.510	8.510	8.510
Eigenkapital	12.510	12.510	12.510
Rückstellungen	2.763	3.286	3.310
Verbindlichkeiten	9.770	10.410	10.663
Rechnungsabgrenzungsposten	1	1	5
Passiva	25.043	26.208	26.489

Durch die Darstellung in TEUR kann es zu Rundungsdifferenzen kommen.

b) Gewinn- und Verlustrechnung

GuV-Positionen	Stand 31.12.2020 TEUR	Stand 31.12.2019 TEUR	Stand 31.12.2018 TEUR
Umsatzerlöse	1.660	3.492	2.644
Erträge aus der Finanzierungsvereinbarung mit der Stadt	682	649	605
Sonstige betriebliche Erträge	106	177	516
Erträge aus anderen Wertpapieren	71	84	75
Sonstige Zinsen und ähnliche Erträge	0	0	0
Betriebserträge	2.520	4.401	3.841
Buchwerte verkaufter Grundstücke, Fremdleistungen	171	1.951	853
Personalaufwand	577	579	585
Abschreibungen	629	424	271
Sonstige betriebliche Aufwendungen	819	1.015	1.692
Zinsen und ähnliche Aufwendungen	266	349	379
Betriebsaufwendungen	2.461	4.318	3.781
Betriebsergebnis	58	83	60
Steuern vom Einkommen und Ertrag	0	0	0
Sonstige Steuern	-58	-83	-60
Jahresfehlbetrag/-überschuss	0	0	0
Verrechnung mit Rücklagekonto Kommanditist	0	0	0
Gutschrift Verbindlichkeitskonten	0	0	0
Bilanzverlust/-gewinn	0	0	0

Durch die Darstellung in TEUR kann es zu Rundungsdifferenzen kommen.

c) Erläuterungen

Die Bilanzsumme hat sich gegenüber dem Vorjahr um 1.660 TEUR verringert. Die sonstigen Rückstellungen wurden vor allem für Kostenübernahmeverpflichtungen für verkaufte Grundstücke, für eventuelle Rückzahlungsverpflichtungen für erhaltene Zuschüsse, für die Aufbewahrung von Geschäftsunterlagen, Urlaubsansprüche, Jahresabschlusserstellung und Prüfungsaufwand, unterlassene Instandhaltungen sowie für ausstehende Rechnungen gebildet.

Die Umsatzerlöse gliedern sich in Erlöse aus Grundstücksverkäufen (360,1 TEUR), Miet- und Pachterlöse einschließlich Nebenkosten sowie Erbbauzinsen (1.135,5 TEUR) sowie Erlöse aus der Unterhaltung von Grundstücken (164,6 TEUR).

Prüfungsgesellschaft und Bestätigungsvermerk:

Die Prüfung der RSM GmbH, Wirtschaftsprüfungsgesellschaft, hat zu keinen Einwendungen geführt.

Finanzwirtschaftliche Kennzahlen der Beteiligung:

Den Bilanzaufbau der Gesellschaft verdeutlichen auch die folgenden finanzwirtschaftlichen Kennzahlen:

	2020	2019	2018
Eigenkapitalquote (Eigenkapital abzgl. Ausschüttung in % der Bilanzsumme)	49,9	47,7	47,2
Anlagenintensität (Anlagevermögen in % der Bilanzsumme)	41,6	42,9	44,7

Wesentliche Finanz- und Leistungsbeziehungen:

Zusätzlich zum Unternehmensziel liegen wesentliche Finanz- und Leistungsbeziehungen nicht vor. Die Geschäftsführung erfolgt durch die Grundstücksgesellschaft der Stadt Krefeld Verwaltungs mbH.

Organe der Gesellschaft:

Geschäftsführung: Herr Eckart Preen

Aufsichtsrat: Oberbürgermeister Frank Meyer (Vorsitzender)
 Ratsfrau Ina Spanier-Oppermann, MdL
 Ratsherr Hans Butzen (bis 18.11.2020)
 Ratsherr Basri Cakir
 Ratsherr Andreas Drabben (bis 18.11.2020)
 Ratsherr Gregor Grosche (bis 18.11.2020)
 Ratsherr Jürgen Hengst
 Ratsherr Paul Hoffmann
 Ratsherr Thorsten Hansen (bis 18.11.2020)
 Ratsherr Ulrich Lohmar
 Ratsherr Heinz-Albert Schmitz
 Ratsherr Jürgen Wettingfeld (bis 18.11.2020)
 Ratsfrau Gabi Schock (bis 18.11.2020)
 Ratsherr Klaus Kokol (bis 18.11.2020)
 Ratsherr Manfred Läckes (ab 19.11.2020)
 Ratsherr Thomas Roß (ab 19.11.2020)
 Ratsfrau Ana Sanz Sanz (ab 19.11.2020)
 Ratsherr Burkhard Schröder (ab 19.11.2020)
 Ratsherr Julian Seeger (ab 19.11.2020)
 Ratsherr Peter Vermeulen (ab 19.11.2020)
 Ratsfrau Lena Marie Wagner (ab 19.11.2020)

Kooptierte Mitglieder:

Stadtkämmerer Ulrich Cyprian

Beigeordneter Marcus Beyer

Beigeordnete Sabine Lauxen (ab 18.12.2020)

Die Mitglieder des Aufsichtsrates erhielten im Geschäftsjahr Aufwandsentschädigungen in Höhe von 10,3 TEUR.

Personalbestand (im Jahr):

Beschäftigte		
2020	2019	2018
5,0	5,0	5,0

2.2.3.2 Grundstücksgesellschaft der Stadt Krefeld Verwaltungs- mbH

Neue Linner Straße 87
47798 Krefeld
02151/820740
www.wfg-krefeld.de

Unternehmensziel:

Gegenstand des Unternehmens ist die Übernahme der Geschäftsführung und der persönlichen Haftung bei der GKK Grundstücksgesellschaft der Stadt Krefeld mbH & Co. KG.

Erfüllung des öffentlichen Zwecks:

Der öffentliche Zweck der Gesellschaft ergibt sich aus dem Unternehmensziel. Die Gesellschaft hat die öffentliche Zielsetzung eingehalten und erreicht.

Beteiligungsverhältnis:

Gesellschafter	Grundkapital in EUR	in %
Stadt Krefeld	25.000,00	100,00

Hinweis:

Zum Berichtsschluss war der Jahresabschluss 2021 noch nicht durch die Gesellschafterversammlung festgestellt. Die Werte stehen daher unter Vorbehalt.

Entwicklung der Bilanzen und Gewinn- und Verlustrechnungen:

a) Bilanz

Bilanz-Positionen	Stand 31.12.2021 TEUR	Stand 31.12.2020 TEUR	Stand 31.12.2019 TEUR
Anlagevermögen	0	0	0
Forderungen	6	7	5
Kassenbestand	24	24	24
Umlaufvermögen	31	30	29
Aktiva	31	30	29
gezeichnetes Kapital	25	25	25
Jahresüberschuss	0	0	0
Eigenkapital	25	25	25
Rückstellungen	5	5	4
Verbindlichkeiten	1	0	0
Passiva	31	30	29

Durch die Darstellung in TEUR kann es zu Rundungsdifferenzen kommen.

b) Gewinn- und Verlustrechnung

GuV-Positionen	Stand 31.12.2021 TEUR	Stand 31.12.2020 TEUR	Stand 31.12.2019 TEUR
Sonstige betriebliche Erträge	5	6	5
Sonstige Zinsen und ähnliche Erträge	0	0	0
Betriebserträge	5	6	5
Abschreibungen	0	0	0
Sonstige betriebliche Aufwendungen	5	6	5
Zinsen und ähnliche Aufwendungen	0	0	0
Betriebsaufwendungen	5	6	5
Betriebsergebnis	0	0	0
Steuern vom Einkommen und Ertrag	0	0	0
Jahresfehlbetrag/-überschuss	0	0	0

Durch die Darstellung in TEUR kann es zu Rundungsdifferenzen kommen.

c) Erläuterungen

Die Gesellschaft ist als Komplementär der G GK Grundstücksgesellschaft der Stadt Krefeld mbH & Co. KG ohne weitere Geschäftstätigkeit.

Prüfungsgesellschaft und Bestätigungsvermerk:

Die Prüfung der RSM GmbH, Wirtschaftsprüfungsgesellschaft, hat zu keinen Einwendungen geführt.

Finanzwirtschaftliche Kennzahlen der Beteiligung:

Den Bilanzaufbau der Gesellschaft verdeutlichen auch die folgenden finanzwirtschaftlichen Kennzahlen:

	2021	2020	2019
Eigenkapitalquote (Eigenkapital abzgl. Ausschüttung in % der Bilanzsumme)	80,6	83,3	86,2

Wesentliche Finanz- und Leistungsbeziehungen:

Die Gesellschaft übernimmt die Geschäftsführung der GGK – Grundstücksgesellschaft der Stadt Krefeld mbH & Co. KG

Organe der Gesellschaft:

Geschäftsführung: Herr Eckart Preen

Personalbestand (im Jahr):

Beschäftigte		
2021	2020	2019
./.	./.	./.

2.2.3.3 WFG Wirtschaftsförderungsgesellschaft Krefeld mbH

Neue Linner Straße 87
 47798 Krefeld
 02151/820740
 www.wfg-krefeld.de



Unternehmensziel:

Gegenstand des Unternehmens ist die Verbesserung der sozialen und wirtschaftlichen Struktur der Stadt Krefeld durch Förderung der Wirtschaft, insbesondere durch Ansiedlung von Industrie, Handel und Gewerbe, die Schaffung neuer und Sicherung bestehender Arbeitsplätze sowie Maßnahmen zum Erhalt von Betriebsstandorten.

Erfüllung des öffentlichen Zwecks:

Der öffentliche Zweck der Gesellschaft ergibt sich aus dem Unternehmensziel. Die Gesellschaft hat die öffentliche Zielsetzung eingehalten und erreicht.

Beteiligungsverhältnis:

Gesellschafter	Grundkapital	
	in EUR	in %
Stadt Krefeld	250.000,00	62,50
30 weitere Gesellschafter	<u>150.000,00</u>	<u>37,50</u>
Gesamt	400.000,00	100,00

Entwicklung der Bilanzen und Gewinn- und Verlustrechnungen:

a) Bilanz

Bilanz-Positionen	Stand 31.12.2021 TEUR	Stand 31.12.2020 TEUR	Stand 31.12.2019 TEUR
Immaterielle Vermögensgegenstände	38	18	11
Sachanlagen	342	379	331
Finanzanlagen	0	0	0
Anlagevermögen	380	397	342
Forderungen/Sonstige Vermögensgegenstände	111	74	321
Vorräte	0	0	0
Kassenbestand/Guthaben bei Kreditinstituten	356	455	294
Umlaufvermögen	467	529	615
Rechnungsabgrenzungsposten	17	11	3
Aktiva	864	937	960
Gezeichnetes Kapital	400	400	400
Ergebnisrücklagen	0	0	0
Verlustvortrag	0	0	0
Jahresfehlbetrag/Jahresüberschuss	0	0	0
Eigenkapital	400	400	400
Rückstellungen	208	262	239
Verbindlichkeiten	256	274	316
Rechnungsabgrenzungsposten	0	0	5
Passiva	864	937	960

Durch die Darstellung in TEUR kann es zu Rundungsdifferenzen kommen.

b) Gewinn- und Verlustrechnung

GuV-Positionen	Stand 31.12.2021 TEUR	Stand 31.12.2020 TEUR	Stand 31.12.2019 TEUR
Zuschuss der Stadt Krefeld	1.330	1.255	1.263
Umsatzerlöse	52	6	13
Andere aktivierte Eigenleistungen	0	0	0
Sonstige betriebliche Erträge	347	292	114
Betriebserträge	1.729	1.554	1.390
Aufwendungen für bezogene Lieferungen/Leistungen	0	0	0
Personalaufwand	877	770	694
Abschreibungen	54	53	17
Sonstige betriebliche Aufwendungen	793	720	679
Zinsen und ähnliche Aufwendungen	5	5	0
Betriebsaufwendungen	1.728	1.548	1.390
Betriebsergebnis	1	6	0
Steuern vom Einkommen und vom Ertrag	0	0	0
Sonstige Steuern	1	6	0
Jahresfehlbetrag/Jahresüberschuss	0	0	0

Durch die Darstellung in TEUR kann es zu Rundungsdifferenzen kommen.

c) Erläuterungen

Die Bilanzsumme hat sich gegenüber dem Vorjahr um 73 TEUR verringert. Das Jahresergebnis 2021 wäre ohne den Zuschuss der Stadt Krefeld nach § 15 des Gesellschaftsvertrages negativ. Für die kommenden Jahre geht die Gesellschaft von einem steigenden Zuschussbedarf aus.

Die Bestandspflege der Gesellschaft war auch im Jahr 2021 wesentlich durch die Auswirkungen der Corona-Pandemie gekennzeichnet. Gemeinsam mit der GGK Grundstücksgesellschaft der Stadt Krefeld mbH & Co. KG konnte jedoch der Co-Working Space URBANWORK Krefeld begründet. Ebenfalls wurde das Gemeinschaftsprojekt zwischen WFG, GGK sowie dem Dezernat Wirtschaft, Digitalisierung und Internationales der der Stadt Krefeld KREFELD BUSINESS ins Leben gerufen. Die Beteiligten erwarten davon einen positiven Effekt für das Standortmarketing und eine Stärkung des Standorts Krefeld.

Prüfungsgesellschaft und Bestätigungsvermerk:

Die Prüfung der RSM GmbH, Wirtschaftsprüfungsgesellschaft, hat zu keinen Einwendungen geführt.

Finanzwirtschaftliche Kennzahlen der Beteiligung:

Den Bilanzaufbau der Gesellschaft verdeutlichen auch die folgenden finanzwirtschaftlichen Kennzahlen:

	2021	2020	2019
Eigenkapital (Eigenkapital in % der Bilanzsumme)	46,3	42,7	47,7
Umlaufvermögen (Umlaufvermögen in % der Bilanzsumme)	43,9	42,4	64,1

Wesentliche Finanz- und Leistungsbeziehungen:

Die Gesellschaft wurde am 08. Juni 2009 durch die Stadt Krefeld gegründet. Wie bereits im Zeitpunkt der Gründung beabsichtigt, wurden im Laufe der Jahre 2009 und 2010 25 Geschäftsanteile mit einem Nennwert von jeweils 5.000,00 EUR an Unternehmen und Verbände veräußert. In 2015 wurden 5 weitere Anteile mit einem Nennwert von je 5.000,00 EUR veräußert.

Organe der Gesellschaft:

Geschäftsführung: Herr Eckart Preen

Aufsichtsrat: Oberbürgermeister Frank Meyer (Vorsitzender)
 Herr Lothar Krengel
 Herr Mario Bernards
 Herr Dr. Erich W. Bröker
 Herr Dr. Christoph Demmer
 Herr Gerd Frey
 Ratsherr Thorsten Hansen
 Ratsherr Dr. Gero Hattstein
 Herr Stephan Hauser
 Bürgermeisterin Kerstin Jensen
 Ratsfrau Maxi Leuchters
 Ratsherr Dr. Günther Porst
 Ratsherr Thomas Roß
 Ratsfrau Ina Spanier-Oppermann, MdL
 Herr Frank Steinkamp
 Ratsfrau Julia Suermondt
 Ratsfrau Lena Marie Wagner

Kooptierte Mitglieder:

Stadtkämmerer Ulrich Cyprian
 Beigeordneter Marcus Beyer
 Herr Ralf Claessen
 Herr Professor Dr. Dr. Dr. Alexander Prange

Die Mitglieder des Aufsichtsrates erhielten im Geschäftsjahr keine Vergütungen für ihre Tätigkeit.

Personalbestand (im Jahr):

Beschäftigte		
2021	2020	2019
9,0	9,0	6,0

2.2.3.4 STANDORT NIEDERRHEIN GmbH



Friedrichstraße 40
 41460 Neuss
 02131/9268591
www.invest-in-niederrhein.de

Unternehmensziel:

Das Unternehmensziel der Gesellschaft ist die Stärkung des Standortes Niederrhein durch den Aufbau eines Standortmarketings. Darüber hinaus soll sie die außenwirtschaftlichen Interessen insbesondere der kleinen und mittelständischen Unternehmen (KMUs) der Region koordinieren. Dies geschieht z. B. durch die Organisation von Vortrags- und Informationsveranstaltungen, die Erstellung von Analysen ausländischer Märkte, die Suche nach Kooperationspartnern, die Teilnahme an Messen zwecks Vermarktung des STANDORT NIEDERRHEIN sowie die Trägerschaft der Regionalagentur im Rahmen der regionalisierten Arbeitsmarktpolitik des Landes Nordrhein-Westfalen in der Region der Industrie- und Handelskammer Mittlerer Niederrhein.

Erfüllung des öffentlichen Zwecks:

Der öffentliche Zweck der Gesellschaft ergibt sich aus dem Unternehmensziel. Die Gesellschaft hat die öffentliche Zielsetzung eingehalten und erreicht.

Beteiligungsverhältnis:

Gesellschafter	Grundkapital	
	in EUR	in %
Stadt Krefeld	7.700,00	14,29
IHK Mittlerer Niederrhein	7.700,00	14,29
Wirtschaftsförderungsgesellschaft für den Kreis Viersen mbH	7.700,00	14,29
WFMG Wirtschaftsförderung für Mönchengladbach GmbH	7.700,00	14,29
Rhein-Kreis Neuss	7.700,00	14,29
Wirtschaftsförderungsgesellschaft Kreis Kleve mbH	7.700,00	14,29
Kreis Wesel	<u>7.700,00</u>	<u>14,29</u>
Gesamt	53.900,00	100,00

Entwicklung der Bilanzen und Gewinn- und Verlustrechnungen:

a) Bilanz

Bilanz-Positionen	Stand 31.12.2021 TEUR	Stand 31.12.2020 TEUR	Stand 31.12.2019 TEUR
Immaterielle Vermögensgegenstände	25	26	0
Sachanlagen	3	1	2
Anlagevermögen	28	27	2
Forderungen/Sonstige Vermögensgegenstände	32	20	42
Kassenbestand/Guthaben bei Kreditinstituten	646	600	444
Umlaufvermögen	678	620	487
Rechnungsabgrenzungsposten	5	5	31
Aktiva	712	653	519
Gezeichnetes Kapital	54	54	54
Eigenkapital	54	54	54
Rückstellungen	87	90	80
Verbindlichkeiten	569	507	386
Rechnungsabgrenzungsposten	1	2	0
Passiva	712	653	519

Durch die Darstellung in TEUR kann es zu Rundungsdifferenzen kommen.

b) Gewinn- und Verlustrechnung

GuV-Positionen	Stand 31.12.2021 TEUR	Stand 31.12.2020 TEUR	Stand 31.12.2019 TEUR
Umsatzerlöse	299	15	316
Sonstige betriebliche Erträge	728	679	750
Betriebserträge	1.027	695	1.066
Materialaufwand	476	154	552
Personalaufwand	446	418	377
Abschreibungen	3	3	2
Sonstige betriebliche Aufwendungen	102	118	135
Betriebsaufwendungen	1.027	692	1.066
Betriebsergebnis	0	2	0
Sonstige Steuern	0	-2	0
Jahresfehlbetrag	0	0	0

Durch die Darstellung in TEUR kann es zu Rundungsdifferenzen kommen.

Erläuterungen:

Die Bilanzsumme hat sich gegenüber dem Vorjahr um 59 TEUR erhöht. Die Forderungen und sonstigen Vermögensgegenstände haben eine Restlaufzeit von bis zu einem Jahr.

Die Umsatzerlöse sind gegenüber dem Vorjahr wieder gestiegen. Die Stadt Krefeld hat in 2021 einen Zuschuss von 92 TEUR geleistet.

	2021	2020
Infoveranstaltungen (in TEUR)	298	15
davon Messe EXPO REAL	254	0
davon Logistik	0	0
Übrige	44	15

Prüfungsgesellschaft und Bestätigungsvermerk:

Die Prüfung der Dr. Heilmaier & Partner GmbH, Wirtschaftsprüfungsgesellschaft, hat zu keinen Einwendungen geführt.

Finanzwirtschaftliche Kennzahlen der Beteiligung:

Den Bilanzaufbau der Gesellschaft verdeutlichen auch die folgenden finanzwirtschaftlichen Kennzahlen:

	2021	2020	2019
Eigenkapitalquote (Eigenkapital abzgl. Ausschüttung in % der Bilanzsumme)	7,6	8,3	10,4
Umlaufintensität (Umlaufvermögen in % der Bilanzsumme)	95,2	95,0	93,8

Wesentliche Finanz- und Leistungsbeziehungen:

Zusätzlich zum Unternehmensziel liegen wesentliche Finanz- und Leistungsbeziehungen nicht vor.

Organe der Gesellschaft:

Geschäftsführung:	Herr Bertram Gaiser
Beirat:	Herr Jürgen Steinmetz (Vorsitzender)
	Herr Dr. Thomas Jablonski
	Herr Robert Abts
	Herr Dr. Ulrich Schückhaus
	Herr Eckart Preen
	Herr Hans-Josef Kuypers
	Herr Michael Düchting

Personalbestand (im Jahr):

Beschäftigte		
2021	2020	2019
5,0	5,0	5,0

2.2.3.5 DSM Krefeld Außenwerbung GmbH

Mevisenstraße 54
47803 Krefeld
02151/878870
www.stroeer.de



Krefeld Außenwerbung GmbH

Unternehmensziel:

Die Durchführung aller Arten der Werbung, der Erwerb und die An- und Verpachtung von Grundstücken, Grundstücksteilen, Mauern, Giebelwänden und dergleichen zu Werbezwecken, insbesondere die bestmögliche Nutzung aller Werbemöglichkeiten auf kommunalem Grund und Boden. Unter kommunalem Grund und Boden ist solcher der Stadt Krefeld, ihrer Beteiligungsgesellschaften und ihrer Umlandgemeinden sowie deren Beteiligungsgesellschaften zu verstehen. Gegenstand ist außerdem die Außenwerbung auf privatem Grund und Boden, sofern die Gesellschaft entsprechende Standortverträge von der Ströer Out-of-Home Media AG oder mit ihr verbundenen Unternehmen erworben hat.

Erfüllung des öffentlichen Zwecks:

Der öffentliche Zweck der Gesellschaft ergibt sich aus dem Unternehmensziel. Die Gesellschaft hat die öffentliche Zielsetzung eingehalten und erreicht.

Beteiligungsverhältnis:

Gesellschafter	Grundkapital in EUR	in %
Stadt Krefeld	196.000,00	49,00
DSM Deutsche Städte Medien GmbH	204.000,00	51,00
Gesamt	400.000,00	100,00

Entwicklung der Bilanzen und Gewinn- und Verlustrechnungen:

a) Bilanz

Bilanz-Positionen	Stand 31.12.2021 TEUR	Stand 31.12.2020 TEUR	Stand 31.12.2019 TEUR
Immaterielle Vermögensgegenstände	0	0	0
Sachanlagen	956	1.063	1.113
Finanzanlagen	0	0	0
Anlagevermögen	956	1.063	1.113
Forderungen/Sonstige Vermögensgegenstände	51	34	49
Vorräte	2	7	5
Kassenbestand/Guthaben bei Kreditinstituten	1.665	1.583	1.396
Umlaufvermögen	1.718	1.624	1.450
Rechnungsabgrenzungsposten	0	0	0
Aktiva	2.674	2.687	2.564
Gezeichnetes Kapital	400	400	400
Kapitalrücklage	1.024	1.024	1.024
Andere Gewinnrücklagen	45	45	45
Jahresüberschuss	355	304	206
Eigenkapital	1.824	1.773	1.675
Rückstellungen	469	575	493
Verbindlichkeiten	381	339	395
Rechnungsabgrenzungsposten	0	0	0
Passiva	2.674	2.687	2.564

Durch die Darstellung in TEUR kann es zu Rundungsdifferenzen kommen.

b) Gewinn- und Verlustrechnung

GuV-Positionen	Stand	Stand	Stand
	31.12.2021	31.12.2020	31.12.2019
	TEUR	TEUR	TEUR
Umsatzerlöse	2.449	2.205	2.581
Andere aktivierte Eigenleistungen	0	0	0
Sonstige betriebliche Erträge	98	71	41
Sonstige Zinsen und ähnliche Erträge	0	0	0
Betriebserträge	2.547	2.277	2.622
Materialaufwand	1.240	1.229	1.407
Personalaufwand	264	240	266
Abschreibungen	110	118	121
Sonstige betriebliche Aufwendungen	399	313	416
Zinsen und ähnliche Aufwendungen	3	3	11
Betriebsaufwendungen	2.016	1.903	2.221
Betriebsergebnis	531	374	401
Sonstige Steuern	-2	-2	-2
Steuern vom Einkommen und vom Ertrag	-175	-68	-193
Jahresüberschuss	355	304	206

Durch die Darstellung in TEUR kann es zu Rundungsdifferenzen kommen.

c) Erläuterungen

Die Bilanzsumme hat sich gegenüber dem Vorjahr um 13 TEUR verringert. Die Verbindlichkeiten der Gesellschaft bestehen sowohl gegenüber der Stadt Krefeld, den Gesellschaften der Ströer-Gruppe als auch gegenüber Dritten und resultieren aus dem allgemeinen Leistungsverkehr.

	2021	2020
Umsatz nach Produktbereichen (in TEUR)		
Plakatmedien	1.407	1.183
Verkehrsmedien	388	374
Hinweismedien	368	365
Kulturmedien	215	221
Digitale Medien	60	48
Vermietung und übrige	11	14

Prüfungsgesellschaft und Bestätigungsvermerk:

Die Prüfung der Dr. Heilmaier & Partner GmbH, Wirtschaftsprüfungsgesellschaft, hat zu keinen Einwendungen geführt.

Finanzwirtschaftliche Kennzahlen der Beteiligung:

Den Bilanzaufbau der Gesellschaft verdeutlichen auch die folgenden finanzwirtschaftlichen Kennzahlen:

	2021	2020	2019
Eigenkapitalquote (Eigenkapital abzgl. Ausschüttung in % der Bilanzsumme)	68,2	66,0	65,3
Anlagenintensität (Anlagevermögen in % der Bilanzsumme)	35,8	39,6	43,4

Wesentliche Finanz- und Leistungsbeziehungen:

Die DSM Krefeld Außenwerbung GmbH hat mit Vertrag vom 21.06.2006 u. a. das Recht und die Pflicht des Vertriebs der Plakatflächen auf sämtlichen derzeit und künftigen in ihrem Eigentum stehenden Werbeträgern auf die Ströer Media Deutschland GmbH & Co. KG übertragen. Weiterhin wurde die Ströer Media Deutschland GmbH & Co. KG exklusiv mit der Bewirtschaftung aller ihrer bestehenden und künftigen Werbeträger bestimmter Werbeträgerarten sowie solchen Werbeträgern bestimmter Werbeträgerarten, die Dritte ihr derzeit zur Bewirtschaftung überlassen haben oder künftig überlassen werden, beauftragt.

Organe der Gesellschaft:

Geschäftsführung: Stadtkämmerer Ulrich Cyprian
Frau Ute Buschmann

Aufsichtsrat: Oberbürgermeister Frank Meyer (Vorsitzender)
Herr Alexander Stotz (stellv. Vorsitzender)
Ratsherr Timo Kühn (bis 23.06.2021)
Ratsherr Hans Butzen (ab 30.06.2021)
Herr Hermann Meyersick

Im Geschäftsjahr 2021 sind der Gesellschaft Aufwendungen für Aufsichtsratsvergütungen in Höhe von 2 TEUR entstanden.

Personalbestand (im Jahr):

Beschäftigte		
2021	2020	2019
2,0	2,0	2,0

2.2.3.6 Volksbank Krefeld eG

Dionysiusplatz 23
 47798 Krefeld
 02151/5670-0
 www.vbkrefeld.de



Unternehmensziel:

Unternehmensziel der Volksbank Krefeld eG ist die wirtschaftliche Förderung und Betreuung der Mitglieder. Gegenstand des Unternehmens ist die Durchführung von banküblichen und ergänzenden Geschäften.

Erfüllung des öffentlichen Zwecks:

Die Gesellschaft hat die öffentliche Zielsetzung eingehalten und erreicht.

Beteiligungsverhältnis:

Gesellschafter	Grundkapital	
	in EUR	in %
Stadt Krefeld	160,00	0,0000086
weitere Anteilseigner	18.637.829,28	99,9999914
Gesamt	18.637.989,28	100,0000000

Entwicklung der Bilanzen und Gewinn- und Verlustrechnungen:

a) Bilanz

Bilanz-Positionen	Stand 31.12.2021 TEUR	Stand 31.12.2020 TEUR	Stand 31.12.2019 TEUR
Barreserve	177.924	116.806	116.133
Forderungen	1.480.978	1.426.163	1.298.407
Schuldverschreibungen u. a. festverzinsliche Wertpapiere	295.537	299.372	316.798
Aktien u. a. nicht festverzinsliche Wertpapiere	148.063	150.408	138.054
Beteiligungen u. Geschäftsguthaben bei Genossenschaften	74.205	66.052	59.745
Anteile an verbundene Unternehmen	77	77	77
Treuhandvermögen	15.349	9.863	3.789
Immaterielle Anlagewerte	0	0	0
Sachanlagen	41.246	40.390	41.225
Sonstige Vermögensgegenstände	8.326	4.558	7.095
Rechnungsabgrenzungsposten	0	71	109
Aktiver Unterschiedsbetrag aus der Vermögensverrechnung	0	0	0
Aktiva	2.241.706	2.113.763	1.981.432
Verbindlichkeiten	1.979.317	1.867.730	1.745.796
Rechnungsabgrenzungsposten	58	96	153
Rückstellungen	18.540	15.635	15.767
Sonderposten mit Rücklagenteil	0	0	0
Fonds für allgemeine Bankrisiken	110.156	101.156	94.956
Gezeichnetes Kapital	18.638	19.154	19.609
Ergebnisrücklagen	109.300	104.500	99.700
Bilanzgewinn	5.696	5.492	5.451
Passiva	2.241.706	2.113.763	1.981.432

Durch die Darstellung in TEUR kann es zu Rundungsdifferenzen kommen.

b) Gewinn- und Verlustrechnung

GuV-Positionen	Stand	Stand	Stand
	31.12.2021	31.12.2020	31.12.2019
	TEUR	TEUR	TEUR
Zinserträge	31.730	33.538	35.497
Laufende Erträge	5.315	2.982	3.936
Erträge aus Gewinngemeinschaften, u. a.	97	65	76
Provisionserträge	21.755	20.079	20.049
Nettoertrag aus Finanzgeschäften	88	61	32
Erträge aus Zuschreibungen zu Forderungen	3.014	469	2.865
Sonstige betriebliche Erträge	2.277	1.471	2.181
Erträge	64.276	58.664	64.636
Zinsaufwendungen	3.908	3.341	5.845
Provisionsaufwendungen	2.015	1.883	1.586
Allgemeine Verwaltungsaufwendungen	33.405	31.448	31.789
Abschreibungen	2.367	2.548	2.600
Sonstige betriebliche Aufwendungen	2.111	1.729	2.104
Steuern	5.894	6.088	7.997
Aufwendungen	49.699	47.038	51.919
Betriebsergebnis	14.576	11.627	12.717
Gewinnvortrag aus dem Vorjahr	65	65	35
Einstellungen in Fonds für allgemeine Bankrisiken	-9.000	-6.200	-7.300
Bilanzgewinn	5.641	5.492	5.451

Durch die Darstellung in TEUR kann es zu Rundungsdifferenzen kommen.

c) Erläuterungen

Die Bilanzsumme ist gegenüber dem Vorjahr um 127.943 TEUR gestiegen. Das Gesamtkunden-
volumen ist um 7,4% gegenüber dem Vorjahr auf 5.152 Mio. EUR gestiegen.

	2021	2020
Gesamtkreditentwicklung	2.089 Mio. EUR	1.989 Mio. EUR
Mitgliederentwicklung	42.400	42.556

Prüfungsgesellschaft und Bestätigungsvermerk:

Die Prüfung des Genossenschaftsverbands – Verband der Regionen e.V. hat zu keinen Einwen-
dungen geführt.

Leistungen der Beteiligung:

Den Bilanzaufbau der Gesellschaft verdeutlichen auch die folgenden finanzwirtschaftlichen
Kennzahlen:

	2021	2020	2019
Entwicklung der Bilanzsumme (in TEUR)	2.241.706	2.113.763	1.981.432

Wesentliche Finanz- und Leistungsbeziehungen:

Die Volksbank Krefeld eG ist Partner im Finanzverbund anerkannter Finanzspezialisten, wie z. B. der Münchener Hypothekenbank eG, der Bausparkasse Schwäbisch Hall und der R + V Versicherung. Zum 01.01.2012 ist sie mit der Volksbank Brüggen-Nettetal eG fusioniert.

Organe der Gesellschaft:

Vorstand: Herr Christoph Gommans
Herr Stefan Rinsch (Vorsitzender)

Aufsichtsrat: Dr. Michael Gehlen, Aufsichtsratsvorsitzender
Heinz-Peter Böhm
Dr. Anke Busch
Karl-Heinz Deckers
Roland Gerhards
Michael Pickartz
Margret Platen-Küppers
Christian Ramrath
Manfred Schomm

Zu Aufwendungen für Aufsichtsratsvergütungen im Geschäftsjahr 2021 liegen keine Informationen vor.

Personalbestand (im Jahr):

Beschäftigte		
2021	2020	2019
297,0	297,0	297,0

2.2.3.7 Sparkassenzweckverband Krefeld-Kreis Viersen und Sparkasse Krefeld AöR

Ostwall 155
47798 Krefeld
02151/6868888
www.sparkasse-krefeld.de



Unternehmensziel:

Der Zweckverband ist nach § 3 der Satzung Träger einer Sparkasse mit dem Namen Sparkasse Krefeld – Zweckverbandssparkasse der Stadt Krefeld und des Kreises Viersen. Die Verfassung und Verwaltung des Verbandes richten sich nach den Vorschriften des Gesetzes über kommunale Gemeinschaftsarbeit (GKG) und des Gesetzes über die Sparkassen sowie über die Girozentrale und Sparkassen- und Giroverbände (SpkG).

Da der Zweckverband ausschließlich als Träger fungiert und mangels Vermögenswerten und Geschäftsvorfällen nach eigener Auskunft keine Jahresabschlüsse erstellt, wird nachstehend die Sparkasse Krefeld AöR abgebildet, die das operative Geschäft übernimmt.

Erfüllung des öffentlichen Zwecks:

Die Gesellschaft hat die öffentliche Zielsetzung eingehalten und erreicht.

Beteiligungsverhältnis:

<u>Zweckverband Träger</u>	<u>Anteil in %</u>
Stadt Krefeld	50,00
Kreis Viersen	50,00
Gesamt	100,00
<u>Gesellschafter AöR</u>	<u>Anteil in %</u>
Sparkassenzweckverband Krefeld- Kreis Viersen	100,00

Entwicklung der Bilanzen und Gewinn- und Verlustrechnungen:

a) Bilanz

Bilanz-Positionen	Stand 31.12.2021 TEUR	Stand 31.12.2020 TEUR	Stand 31.12.2019 TEUR
Barreserve	1.189.377	703.717	512.750
Schuldtitle öffentlicher Stellen und Wechsel	0	0	0
Forderungen an Kreditinstitute	886.290	848.346	786.760
Forderungen an Kunden	5.710.423	5.432.445	5.297.848
Schuldverschreibungen u. a. festverzinsliche Wertpapiere	1.383.702	1.414.490	1.403.661
Aktien u. a. nicht festverzinsliche Wertpapiere	899.525	818.991	759.923
Beteiligungen u. Geschäftsguthaben bei Genossenschaften	133.206	129.881	129.876
Anteile an verbundene Unternehmen	153	153	153
Treuhandvermögen	48.705	27.905	2.991
Immaterielle Anlagewerte	23	52	97
Sachanlagen	69.517	71.500	75.210
Sonstige Vermögensgegenstände	6.256	9.620	2.068
Rechnungsabgrenzungsposten	2.757	2.709	2.941
Aktiver Unterschiedsbetrag aus der Vermögensverrechnung	0	0	0
Aktiva	10.329.937	9.459.809	8.974.279
Verbindlichkeiten	9.269.710	8.819.327	7.995.387
Treuhandverbindlichkeiten	48.705	27.905	2.991
Sonstige Verbindlichkeiten	3.709	4.279	9.912
Rechnungsabgrenzungsposten	2.218	2.508	2.965
Rückstellungen	98.047	88.681	90.683
Sonderposten mit Rücklagenteil	0	0	0
Nachrangige Verbindlichkeiten	24.626	26.721	32.334
Fonds für allgemeine Bankrisiken	387.775	372	356.575
Gezeichnetes Kapital	0	0	0
Ergebnisrücklagen	490.016	483.431	476.562
Bilanzgewinn	5.130	6.585	6.869
Passiva	10.329.937	9.459.809	8.974.279

Durch die Darstellung in TEUR kann es zu Rundungsdifferenzen kommen.

b) Gewinn- und Verlustrechnung

GuV-Positionen	Stand 31.12.2021 TEUR	Stand 31.12.2020 TEUR	Stand 31.12.2019 TEUR
Zinserträge	156.574	167.149	186.973
Laufende Erträge	19.319	15.907	18.372
Erträge aus Zuschreibungen zu Beteiligungen	523	97	2.085
Provisionserträge	62.493	61.316	62.231
Erträge aus Zuschreibungen zu Forderungen	3.946	0	2.077
Sonstige betriebliche Erträge	7.356	11.119	7.187
Erträge	250.211	255.588	278.924
Zinsaufwendungen	59.399	54.218	79.019
Provisionsaufwendungen	5.424	4.831	5.988
Allgemeine Verwaltungsaufwendungen	136.604	134.180	137.535
Abschreibungen	4.903	17.987	5.461
Sonstige betriebliche Aufwendungen	9.976	5.932	12.212
Einstellungen in Fonds für allgemeine Bankrisiken	16.000	15.200	17.300
Steuern	12.774	16.460	14.539
Aufwendungen	245.081	248.808	272.055
Betriebsergebnis	5.130	6.780	6.869
Gewinnvortrag aus dem Vorjahr	0	0	0
Einstellung in die Ergebnisrücklage	0	0	0
Bilanzgewinn	5.130	6.780	6.869

Durch die Darstellung in TEUR kann es zu Rundungsdifferenzen kommen.

c) Erläuterungen

Die Zinserträge sind gegenüber dem Vorjahr um 10.575 TEUR gesunken. Die Zinsaufwendungen sind hingegen um 5.181 TEUR gestiegen. Die Bilanzsumme ist gegenüber dem Vorjahr um 870.128 TEUR gestiegen.

Prüfungsgesellschaft und Bestätigungsvermerk:

Die Prüfung der Prüfungsstelle Rheinischen Sparkassen- und Giroverbandes hat zu keinen Einwendungen geführt.

Leistungen der Beteiligung:

Den Bilanzaufbau der Gesellschaft verdeutlichen auch die folgenden finanzwirtschaftlichen Kennzahlen:

	2021	2020	2019
Entwicklung der Bilanzsumme (in TEUR)	10.329.937	9.459.809	8.974.279

Wesentliche Finanz- und Leistungsbeziehungen:

Die Sparkasse Krefeld ist am Rheinischen Sparkassen- und Giroverband beteiligt. Über andere wesentliche Finanz- und Leistungsbeziehungen liegen keine Informationen vor.

Organe des Zweckverbandes:

Verbandsversammlung: Die Versammlung besteht aus 40 Mitgliedern, von denen 20 von der Stadt Krefeld, 17 vom Kreis Viersen und 3 von der Stadt Willich entsandt werden.
 Aus Gründen der Übersicht wird auf eine Darstellung verzichtet.

Organe der AöR:

Vorstand: Frau Dr. Birgit Roos (Vorsitzende)
 Herr Lothar Birnbrich
 Herr Markus Kirschbaum

Verwaltungsrat: Dr. Andreas Coenen (Vorsitzender)
 Ratsherr Philibert Reuters
 Frau Luise Fruhen
 Herr Peter Fischer
 Ratsfrau Stefanie Neukirchner
 Ratsherr Michael Zecha
 Herr Hans Smolenaers (bis 19.01.2021)
 Herr Hans-Joachim Kremser (ab 01.07.2021)
 Ratsfrau Ina Spanier-Oppermann, MdL
 Herr Udo Schiefner, MdB
 Herr Jürgen Heinen
 Ratsherr Thorsten Hansen

Vertreter der Dienstkräfte:

Frau Birgit Achten
 Frau Tanja Huth
 Herr Markus Dörkes
 Herr Dirk Schumacher
 Frau Heike Meckel
 Frau Britta Surkamp

Beisitzende Hauptverwaltungsbeamte
 nach § 10 Abs. 4 SpkG NRW:
 Oberbürgermeister Frank Meyer
 Bürgermeister Christian Pakusch

Beisitzender Hauptverwaltungsbeamter
 gem. § 11 Abs. 3 SpkG NRW:
 Dr. Andreas Coenen
 Stellv. Oberbürgermeister Frank Meyer

Stellvertreter:

Ratsherr Dr. Stefan Galke
Herr Walter Ingmanns
Frau Angelika Feller
Ratsherr Peter Vermeulen
Ratsherr Mehmet Demir
Frau Annalena Rönsberg
Ratsherr Hans Butzen
Bürgermeisterin Gisela Klaer
Frau Martina Haak
Herr Thomas Ross
Frau Birgit Jahrke
Frau Sabine Haberland-Hoffmann
Frau Petra Balters
Herr Sven Haake (ab 02.03.2022)
Herr Marc Stränger
Herr Patrick Tekock
Herr Klaus-Peter Seidel
Herr Thomas Gütgens

Zur Vergütung der Verwaltungsratsmitglieder liegen keine Informationen vor.

Personalbestand (im Jahr):

Beschäftigte		
2021	2020	2019
1.716,0	1.716,0	1.716,0

2.2.3.8 euregio Rhein-Maas-Nord

Konrad-Zuse-Ring 6
 41179 Mönchengladbach
 02161/69850
 www.euregio-rmn.de



Unternehmensziel:

Gegenstand des Zweckverbandes ist die Förderung der grenzüberschreitenden Zusammenarbeit auf regionaler und örtlicher Ebene gemäß dem Abkommen zwischen dem Land Nordrhein-Westfalen, dem Land Niedersachsen, der Bundesrepublik Deutschland und dem Königreich der Niederlande vom 23.05.1991.

Nach § 3 der Satzung hat der Zweckverband die Aufgabe, die regionale grenzübergreifende Zusammenarbeit seiner Mitglieder zu fördern, zu unterstützen und zu koordinieren. Insbesondere soll die Zusammenarbeit in den Bereichen wirtschaftliche Entwicklung, Ausbildung, Arbeitsmarkt, Verkehr und Transport, Technologie und Innovation, Raumordnung, Kultur und Sport, Tourismus und Erholung, Umweltschutz und Abfallwirtschaft, Naturschutz und Landschaftspflege, soziale Angelegenheiten, Gesundheitswesen, Katastrophenschutz, Kommunikation und öffentliche Sicherheit und Ordnung stattfinden. Priorität haben die Aktivitäten, die einen erkennbaren Mehrwert und Nutzen für die Bürger haben und die Menschen zusammenbringen.

Erfüllung des öffentlichen Zwecks:

Die Gesellschaft hat die öffentliche Zielsetzung eingehalten und erreicht.

Beteiligungsverhältnis:

Gesellschafter	Grundkapital in EUR	in %
Stadt Krefeld	21.218,39	8,33
weitere 23 deutsche und niederländische Gemeinden und Handelskammern	<u>233.504,21</u>	<u>91,67</u>
Gesamt	254.722,60	100,00

Entwicklung der Bilanzen und Gewinn- und Verlustrechnungen:

a) Bilanz

Bilanz-Positionen	Stand 31.12.2021 TEUR	Stand 31.12.2020 TEUR	Stand 31.12.2019 TEUR
Immaterielle Vermögensgegenstände	1	2	3
Sachanlagen	40	26	25
Anlagevermögen	41	28	28
Vorräte	0	0	0
Forderungen	269	375	421
Kassenbestand/ Liquide Mittel	696	541	600
Umlaufvermögen	965	917	1.020
Rechnungsabgrenzungsposten	7	5	5
Aktiva	1.014	951	1.054
Allgemein Rücklage	255	255	255
Zweckgebundene Deckungsrücklage	0	0	0
Ausgleichsrücklage	124	125	126
Jahresfehlbetrag/ -überschuss	-1	-2	-1
Eigenkapital	377	378	380
Sonderposten	0	0	1
Rückstellungen	77	56	65
Verbindlichkeiten	516	517	607
Rechnungsabgrenzungsposten	44	0	0
Passiva	1.014	951	1.054

Durch die Darstellung in TEUR kann es zu Rundungsdifferenzen kommen.

b) Gewinn- und Verlustrechnung

GuV-Positionen	Stand	Stand	Stand
	31.12.2021	31.12.2020	31.12.2019
	TEUR	TEUR	TEUR
Zuwendungen und allgemein Umlagen	1.627	1.508	1.465
Sonstige ordentliche Erträge	106	103	3
ordentliche Erträge	1.732	1.611	1.468
Personalaufwendungen	1.020	1.015	797
Versorgungsaufwendungen	0	0	0
Aufwendungen Sach- und Dienstleistungen	87	61	144
Bilanzielle Abschreibungen	20	22	15
Transferaufwendungen	360	293	4
sonstige Aufwendungen	272	221	508
ordentliche Aufwendungen	1.759	1.613	1.470
Ergebnis der laufenden Verwaltungstätigkeit	-26	-2	-1
Finanzerträge	0	0	0
Zinsen und Finanzaufwendungen	0	0	0
Finanzergebnis	0	0	0
Ordentliches Ergebnis	-26	-2	-1
Außerordentliche Erträge	27	0	0
Außerordentliche Aufwendungen	0	0	0
Außerordentliches Ergebnis	27	0	0
Jahresergebnis	0	-1	-1

Durch die Darstellung in TEUR kann es zu Rundungsdifferenzen kommen.

c) Erläuterungen

Der Schwerpunkt auf der Vermögenseite der Bilanz liegt im Umlaufvermögen. Dieses besteht aus privatrechtlichen Forderungen ggü. dem öffentlichen Bereich (259 TEUR), liquiden Mitteln (696 TEUR) und sonstigen Vermögensgegenständen (7 TEUR).

Prüfungsgesellschaft und Bestätigungsvermerk:

Die Prüfung erfolgt durch die Rechnungsprüfung des Rhein-Kreis Neuss und hat zu keinen Einwendungen geführt.

Leistungen der Beteiligung:

Den Bilanzaufbau der Gesellschaft verdeutlichen auch die folgenden finanzwirtschaftlichen Kennzahlen:

	2021	2020	2019
Eigenkapitalquote (in %)	37,1	39,7	36,1
Anlagenintensität (in%)	4,0	2,9	2,6

Wesentliche Finanz- und Leistungsbeziehungen:

Die Gesellschaft finanziert sich in erster Linie aus Zuschüssen im Rahmen des INTERREG V (seit 01.07.2015) durch die Europäische Union, das Land Nordrhein-Westfalen, die Provinz Limburg und das Ministerie van Economische Zaken.

Wesentliche Finanz- und Leistungsbeziehungen abseits der Projekte bestehen nicht.

Organe der Gesellschaft:

Geschäftsführer: Frau Maike Hajjoubi

Verbandsvorstand: Bürgermeister Antoin Scholten
Bürgermeister Dr. Hans Gillissen
Bürgermeisterin Minique de Boer-Beerta
Bürgermeister Dr. Jos Hessels
Oberbürgermeister Hans Wilhelm Reiners
Oberbürgermeister Frank Meyer
Landrat Hans-Jürgen Petrauschke
Landrat Dr. Andreas Coenen
Herr Jürgen Steinmetz

Die Vertreter des Verbandsvorstandes erhielten im Geschäftsjahr keine Vergütungen.

Personalbestand (im Jahr):

Beschäftigte		
2021	2020	2019
20,0	15,0	15,0

2.2.3.9 NRW.URBAN Kommunale Entwicklung GmbH

Fritz-Vomfelde-Straße 10
 40547 Düsseldorf

Unternehmensziel:

Gegenstand der Gesellschaft ist die Erbringung von Dienstleistungen gegenüber nordrhein-westfälischen Kommunen und kommunalnahestehenden Dritten, wie beispielsweise kommunalen Wirtschaftsförderungsgesellschaften und Stadtentwicklungsgesellschaften, in Zusammenhang mit der Baulandentwicklung sowie der Wahrnehmung von städtebaulichen Aufgaben, Maßnahmen der Stadtentwicklung und Strukturpolitik, Aufbereitung, Erschließung und Verwertung von Baulandflächen sowie verwandten Geschäften. Die Stadt Krefeld hat mit Wirkung zum 02.03.2018 1% der Anteile erworben.

Erfüllung des öffentlichen Zwecks:

Die Gesellschaft hat die öffentliche Zielsetzung eingehalten und erreicht.

Beteiligungsverhältnis:

Gesellschafter	Grundkapital	
	in EUR	in %
Stadt Krefeld	1.000,00	0,33
NRW.URBAN Service GmbH	259.000,00	86,30
weitere 40 Kommunen und öffentliche Unternehmen	<u>40.000,00</u>	<u>13,20</u>
Gesamt	300.000,00	100,00

Entwicklung der Bilanzen und Gewinn- und Verlustrechnungen:

a) Bilanz

Bilanz-Positionen	Stand 31.12.2021 TEUR	Stand 31.12.2020 TEUR	Stand 31.12.2019 TEUR
Sachanlagen	0	0	0
Anlagevermögen	0	0	0
Vorräte	110	134	78
Forderungen	11.730	7.613	1.271
Kassenbestand/ Liquide Mittel	378	131	31
Umlaufvermögen	12.219	7.878	1.380
Rechnungsabgrenzungsposten	0	0	0
Aktiva	12.219	7.879	1.381
Gezeichnetes Kapital	300	100	100
Verlustvortrag	0	0	-17
Gewinnrücklagen	1	0	0
Jahresfehlbetrag/ -überschuss	7	1	5
Eigenkapital	307	101	87
Rückstellungen	14	6	4
Verbindlichkeiten	11.898	7.772	1.289
Rechnungsabgrenzungsposten	0	0	0
Passiva	12.219	7.879	1.381

Durch die Darstellung in TEUR kann es zu Rundungsdifferenzen kommen.

b) Gewinn- und Verlustrechnung

GuV-Positionen	Stand 31.12.2021 TEUR	Stand 31.12.2020 TEUR	Stand 31.12.2019 TEUR
Umsatzerlöse	3.526	2.718	1.894
Erhöhung/ Verminderung des Bestandes an fertigen und unfertigen Erzeugnissen	-24	56	60
Sonstige ordentliche Erträge	0	0	0
Zinsen und ähnliche Erträge	20	0	0
ordentliche Erträge	3.522	2.774	1.954
Aufwendungen Sach- und Dienstleistungen	3.429	2.716	1.924
Bilanzielle Abschreibungen	0	0	0
Zinsen und ähnliche Aufwendungen	20	0	0
sonstige Aufwendungen	62	44	24
ordentliche Aufwendungen	3.512	2.761	1.948
Betriebsergebnis	10	14	5
Steuern und ähnliche Abgaben	-3	0	0
Jahresergebnis	7	13	5
Gewinn-/Verlustvortrag aus dem Vorjahr	1	-13	-17
Einstellung in Gewinnrücklagen	-1	0	0
Bilanzgewinn/-verlust	7	1	-12

Durch die Darstellung in TEUR kann es zu Rundungsdifferenzen kommen.

c) Erläuterungen

Die Bilanzsumme hat sich gegenüber dem Vorjahr um 4.340 TEUR erhöht. Der erhebliche Anstieg liegt an der Ausweitung der Tätigkeit durch die Gesellschaft, die treuhänderisch für ihre Gesellschafter Planungsleistungen erbringt.

Prüfungsgesellschaft und Bestätigungsvermerk:

Die Prüfung der BDO Concunia GmbH, Wirtschaftsprüfungsgesellschaft hat zu keinen Einwendungen geführt.

Leistungen der Beteiligung:

Den Bilanzaufbau der Gesellschaft verdeutlichen auch die folgende finanzwirtschaftliche Kennzahl:

	2021	2020	2019
Eigenkapitalquote (in %)	2,5	1,3	6,3

Wesentliche Finanz- und Leistungsbeziehungen:

Die Gesellschaft übernimmt treuhänderisch die Entwicklung und Vermarktung von Flächenprojekten ihrer Gesellschafter. Die Abrechnung erfolgt aus dem Erlös der Projekte.

Organe der Gesellschaft:

Geschäftsführer: Herr Ludger Kloidt
 Herr Henk Brockmeyer

Personalbestand (im Jahr):

Beschäftigte		
2021	2020	2019
./.	./.	./.

2.2.4 KULTUR UND BILDUNG

2.2.4.1 Seidenweberhaus GmbH

Theaterplatz 1
 47798 Krefeld
 (02151) – 7810 0
 www.seidenweberhaus.de



Unternehmensziel:

Gegenstand des Unternehmens ist der Betrieb der Veranstaltungsstätten Seidenweberhaus und YAYLA-Arena. Diese Einrichtungen dienen kulturellen, gesellschaftlichen, sportlichen und geselligen Zwecken. Sie stehen offen für alle den Interessen der Stadt und der Bürger dienenden Veranstaltungen.

Erfüllung des öffentlichen Zwecks:

Der öffentliche Zweck der Gesellschaft ergibt sich aus dem Unternehmensziel. Die Gesellschaft hat die öffentliche Zielsetzung eingehalten und erreicht.

Beteiligungsverhältnis:

Gesellschafter	Grundkapital in EUR	in %
Stadt Krefeld	2.160.000,00	100,00

Entwicklung der Bilanzen und Gewinn- und Verlustrechnungen:

a) Bilanz

Bilanz-Positionen	Stand 31.12.2021 TEUR	Stand 31.12.2020 TEUR	Stand 31.12.2019 TEUR
Immaterielle Vermögensgegenstände	56	49	46
Sachanlagen	4.217	3.876	3.632
Anlagevermögen	4.273	3.925	3.678
Vorräte	31	30	28
Forderungen und sonstige Vermögensgegenstände	359	473	298
Kassenbestand/Guthaben bei Kreditinstituten	1.932	2.531	2.651
Umlaufvermögen	2.323	3.034	2.977
Rechnungsabgrenzungsposten	18	16	22
Aktiva	6.614	6.975	6.676
Gezeichnetes Kapital	2.160	2.160	2.160
Kapitalrücklage	7.164	6.291	6.083
Jahresfehlbetrag	-3.457	-2.978	-3.384
Eigenkapital	5.867	5.473	4.859
Rückstellungen	214	145	204
Verbindlichkeiten	467	1.285	1.459
Rechnungsabgrenzungsposten	66	72	154
Passiva	6.614	6.975	6.676

Durch die Darstellung in TEUR kann es zu Rundungsdifferenzen kommen.

b) Gewinn- und Verlustrechnung

GuV-Positionen	Stand 31.12.2021 TEUR	Stand 31.12.2020 TEUR	Stand 31.12.2019 TEUR
Umsatzerlöse	1.235	1.147	2.121
Sonstige betriebliche Erträge	263	360	188
Sonstige Zinsen und ähnliche Erträge	0	0	0
Betriebserträge	1.498	1.507	2.309
Materialaufwand	956	700	1.332
Personalaufwand	1.531	1.551	1.692
Abschreibungen	193	159	162
Sonstige betriebliche Aufwendungen	2.243	2.048	2.471
Zinsen und ähnliche Aufwendungen	0	0	0
Betriebsaufwendungen	4.923	4.458	5.657
Betriebsergebnis	-3.425	-2.951	-3.348
Sonstige Steuern	-32	-27	-35
Jahresfehlbetrag	-3.457	-2.978	-3.384

Durch die Darstellung in TEUR kann es zu Rundungsdifferenzen kommen.

c) Erläuterungen

Die Bilanzsumme ist zum Vorjahr um 361 TEUR gesunken. Die Schwankung liegt im üblichen Bereich. Der Rückgang der Verbindlichkeiten liegt im Wesentlichen an der Rückzahlung eines durch die Stadt Krefeld bereitgestellten Kassenkredits. Die Vorräte beinhalten im Wesentlichen Reparatur- und Wartungsmaterial für die Teilbetriebe Seidenweberhaus und YAYLA-Arena sowie Bestände an Payment- und Dauerkarten für die YAYLA-Arena. Die Umsatzerlöse sind gegenüber dem Vorjahr wieder gestiegen, infolge der Zunahme von Veranstaltungen sind aber auch die Aufwendungen wieder gestiegen.

Die Gesellschaft erhält unterjährig einen Zuschuss von der Stadt Krefeld, den sie in die Kapitalrücklage einstellt und gegen den Jahresfehlbetrag verrechnet.

Prüfungsgesellschaft und Bestätigungsvermerk:

Die Prüfung der RSM GmbH, Wirtschaftsprüfungsgesellschaft, hat zu keinen Einwendungen geführt.

Finanzwirtschaftliche Kennzahlen der Beteiligung:

Den Bilanzaufbau der Gesellschaft verdeutlichen auch die folgenden finanzwirtschaftlichen Kennzahlen:

	2021	2020	2019
Eigenkapitalquote (Eigenkapital abzgl. Ausschüttung in % der Bilanzsumme)	88,7	78,5	72,8
Anlagenintensität (Anlagevermögen in % der Bilanzsumme)	64,6	56,3	55,1

Wesentliche Finanz- und Leistungsbeziehungen:

In Zusammenhang mit dem Unternehmensziel liegen u. a. nachfolgende Finanz- und Leistungsbeziehungen vor:

- Pachtvertrag mit der Krefelder Baugesellschaft mbH
- Nutzungs- und Überlassungsvereinbarung mit der Krefelder Pinguine Eishockey GmbH
- Partner-, Werbe- und Kommunikationsverträge

Organe der Gesellschaft:

Geschäftsführung: Herr Paul Keusch

Aufsichtsrat: Ratsherr Manfred Läckes (Vorsitzender)
 Ratsfrau Anke Drießen-Seeger
 Bürgermeister Karsten Ludwig
 Ratsherr Hans Butzen (ab 06.05.2021)
 Stadtkämmerer Ulrich Cyprian
 Ratsherr Paul Hoffmann
 Ratsherr Michael Zecha
 Ratsherr Maximilian Becker
 Ratsherr Basri Cakir
 Ratsherr Mehmet Demir
 Ratsherr Philipp Geldmacher
 Ratsherr Dr. Rolf-Bernd Hechler
 Ratsherr Oliver Leist (bis 06.05.2021)
 Ratsfrau Eva Malecha-Konietz
 Ratsherr Jürgen Oppers
 Ratsfrau Stella Rütten
 Ratsherr Ulrich Vincentz

Die Gesamtbezüge für die Aufsichtsratsmitglieder beliefen sich im Geschäftsjahr auf 11,3 TEUR.

Personalbestand (im Jahr):

Beschäftigte		
2021	2020	2019
24,0	25,0	25,0

2.2.4.2 Theater Krefeld und Mönchengladbach gGmbH

Theaterplatz 3
 47798 Krefeld
 02151/805-0
 www.theater-kr-mg.de



Unternehmensziel:

Die Theater Krefeld und Mönchengladbach gGmbH wurde am 29.12.2010 aus den Vereinigten Städtische Bühnen Krefeld und Mönchengladbach GbR gegründet. Gegenstand des Unternehmens ist die Förderung von Kunst und Kultur durch Betrieb von Orchestern und Theatern.

Erfüllung des öffentlichen Zwecks:

Der öffentliche Zweck der Gesellschaft ergibt sich aus dem Unternehmensziel. Die Gesellschaft hat die öffentliche Zielsetzung eingehalten und erreicht.

Beteiligungsverhältnis:

Gesellschafter	Grundkapital	
	in EUR	in %
Stadt Krefeld	400.000,00	50,00
Stadt Mönchengladbach	<u>400.000,00</u>	<u>50,00</u>
Gesamt	800.000,00	100,00

Entwicklung der Bilanzen und Gewinn- und Verlustrechnungen:

a) Bilanz

Bilanz-Positionen	Stand 31.08.2021 TEUR	Stand 31.08.2020 TEUR	Stand 31.08.2019 TEUR
Immaterielle Vermögensgegenstände	88	59	35
Sachanlagen	2.382	1.791	1.844
Finanzanlagen	0	0	0
Anlagevermögen	2.471	1.850	1.879
Vorräte	271	246	255
Forderungen und sonstige Vermögensgegenstände	84	326	1.068
Kassenbestand/Guthaben bei Kreditinstituten	9.753	6.140	5.574
Umlaufvermögen	10.108	6.713	6.897
Rechnungsabgrenzungsposten	95	69	69
Aktiver Unterschiedsbetrag aus der Vermögensrechnung	40	147	0
Aktiva	12.713	8.779	8.845
Gezeichnetes Kapital	800	800	800
Kapitalrücklage	0	0	0
Gewinnvortrag	1.704	2.753	2.934
Jahresüberschuss/ Jahresfehlbetrag	2.301	-1.050	-180
Eigenkapital	4.805	2.504	3.554
Rückstellungen	2.281	1.547	1.858
Verbindlichkeiten	2.209	1.495	848
Rechnungsabgrenzungsposten	3.418	3.232	2.586
Passiva	12.713	8.779	8.845

Durch die Darstellung in TEUR kann es zu Rundungsdifferenzen kommen.

b) Gewinn- und Verlustrechnung

Positionen	2020/2021	2019/2020	2018/2019
	TEUR	TEUR	TEUR
Umsatzerlöse	326	2.317	3.824
sonstige betriebliche Erträge	36.199	29.877	29.129
Andere aktivierte Eigenleistungen	979	1.220	1.399
sonstige Zinsen und ähnliche Erträge	2	2	1
Erträge	37.505	33.416	34.353
Materialaufwand	1.015	1.401	1.927
Personalaufwand	26.832	27.608	26.846
Abschreibungen	1.087	1.482	1.465
sonstige betriebliche Aufwendungen	6.258	3.960	4.281
Zinsen und ähnliche Aufwendungen	0	1	0
Sonstige Steuern	12	13	14
Aufwand	35.204	34.465	34.534
Jahresüberschuss/-fehlbetrag	2.301	-1.050	-180

Durch die Darstellung in TEUR kann es zu Rundungsdifferenzen kommen.

c) Erläuterungen

Die Bilanzsumme hat sich gegenüber dem Vorjahr um 3.934 TEUR erhöht. Das Anlagevermögen ist im Wesentlichen von den Sachanlagen (2.382 TEUR) geprägt. Diese bestehen aus Bühnen- und Kostümbildern, Werkstätteneinrichtung, Fuhrpark sowie teilfertigen Bühnen- und Kostümbildern. Die Spielstätten werden durch die Gesellschafter zur Verfügung gestellt.

Zusammensetzung der Transferleistungen	Rechnungsergebnis		Veränderung	
	2020/21	2019/20	Euro	%
	Euro	Euro		
Transferleistungen Stadt Krefeld	15.769.488,41	13.309.228,09	2.460.260,32	18,5%
Transferleistungen Stadt Mönchengladbach	16.075.455,81	14.053.614,45	2.021.841,36	14,4%
Zuwendungen des Landes NRW	4.040.600,99	2.256.547,67	1.754.053,32	77,7%
Zuschüsse gesamt	35.885.545,21	29.619.390,21	6.236.155,00	21,1%

Prüfungsgesellschaft und Bestätigungsvermerk:

Die Prüfung der RSM GmbH, Wirtschaftsprüfungsgesellschaft, hat zu keinen Einwendungen geführt.

Finanzwirtschaftliche Kennzahlen der Beteiligung:

Den Bilanzaufbau der Gesellschaft verdeutlichen auch die folgenden finanzwirtschaftlichen Kennzahlen:

	2020/2021	2019/2020	2018/2019
Eigenkapitalquote (Eigenkapital abzgl. Ausschüttung in % der Bilanzsumme)	37,8	28,5	40,2
Anlagenintensität (Anlagevermögen in % der Bilanzsumme)	19,4	21,1	21,2

Wesentliche Finanz- und Leistungsbeziehungen:

Zusätzlich zum Unternehmensziel liegen wesentliche Finanz- und Leistungsbeziehungen nicht vor.

Organe der Gesellschaft:

Geschäftsführung:

Generalintendant Michael Grosse
 Herr Frank Baumann (ab 01.09.2020)

Aufsichtsrat:

Oberbürgermeister Frank Meyer (Vorsitzender)
 Oberbürgermeister Hans Wilhelm Reiners (bis 17.02.2021)
 Oberbürgermeister Felix Heinrichs (ab 18.02.2021)
 Herr Dr. Gert Fischer
 Ratsherr Maximilian Becker (ab 18.02.2021)
 Ratsherr Christoph Dahmen (ab 18.02.2021)
 Ratsherr Markus Kossack (ab 18.02.2021)
 Herr Joachim Konow (bis 17.02.2021)
 Ratsfrau Stefanie Neukirchner (bis 17.02.2021)
 Ratsfrau Anke Drießen-Seeger
 Ratsfrau Heidi Matthias
 Ratsfrau Karin Späth (bis 17.02.2021)
 Ratsfrau Ingeborg Müllers
 Herr Hans-Peter Kreuzberg (bis 17.02.2021)
 Bürger Robert Suhrke (ab 18.02.2021)
 Bürgermeister Ulrich Elsen
 Frau Manuela Luhn
 Herr Bernhard Stein
 Bürgermeisterin Josephine Gauselmann (ab 18.02.2021)
 Frau Vanessa Odermatt (ab 18.02.2021)
 Frau Laura Steeger (ab 18.02.2021)
 Herr Dieter Breymann (bis 17.02.2021)
 Herr Reinhold Schiffers (bis 17.02.2021)
 Herr Peter Brollik
 Herr Mario Bocks (bis 17.02.2021)
 Herr Burkhard Bertho
 Frau Viktoria Bröker
 Stadtkämmerer Ulrich Cyprian

Stimmrechtslose Mitglieder im Aufsichtsrat

Beigeordneter Marcus Beyer (ab 18.02.2021)
 Ratsherr Burkhard Schröder (ab 18.02.2021)
 Frau Corinna Bülow (ab 18.02.2021)
 Frau Natascha Stephan
 Herr Michael Heck (ab 18.02.2021)
 Frau Michelle Skropke (ab 18.02.2021)

Für jedes ordentliche und stimmrechtslose Mitglied können und wurden persönliche Stellvertreter benannt, auf deren Aufführung aus Übersichtsgründen verzichtet wurde. Im Geschäftsjahr sind der Gesellschaft Aufwendungen für Aufsichtsratsvergütungen in Höhe von 5,5 TEUR entstanden.

Personalbestand (im Jahr):

Beschäftigte		
2020/2021	2019/2020	2018/2019
458,0	457,0	542,0

2.2.4.3 Zoo Krefeld gGmbH

Uerdinger Straße 377
 47800 Krefeld
 02151/95520
 www.zookrefeld.de



Unternehmensziel:

Das Unternehmensziel der Zoo Krefeld gGmbH umfasst den Betrieb, die Erhaltung und die Weiterentwicklung des Krefelder Zoos durch die Förderung des Artenschutzes und der biologischen Vielfalt, die Förderung der naturkundlichen Volks- und Berufsbildung sowie der Förderung von Wissenschaft und Forschung.

Erfüllung des öffentlichen Zwecks:

Der öffentliche Zweck der Gesellschaft ergibt sich aus dem Unternehmensziel. Die Gesellschaft hat die öffentliche Zielsetzung eingehalten und erreicht.

Beteiligungsverhältnis:

Gesellschafter	Grundkapital in EUR	in %
Stadt Krefeld	749.000,00	74,90
Zoofreunde Krefeld e.V.	251.000,00	25,10
Gesamt	1.000.000,00	100,00

Entwicklung der Bilanzen und Gewinn- und Verlustrechnungen:

a) Bilanz

Bilanz-Positionen	Stand 31.12.2021 TEUR	Stand 31.12.2020 TEUR	Stand 31.12.2019 TEUR
Immaterielle Vermögensgegenstände	7	7	5
Sachanlagen	5.490	5.686	5.675
Finanzanlagen	0	0	0
Anlagevermögen	5.497	5.693	5.680
Forderungen	107	276	65
Vorräte	108	91	96
Kassenbestand/Guthaben bei Kreditinstituten	3.559	3.339	1.421
Umlaufvermögen	3.774	3.706	1.582
Rechnungsabgrenzungsposten	3	6	6
Aktiva	9.273	9.405	7.268
Gezeichnetes Kapital	1.000	1.000	1.000
Kapitalrücklage	534	534	534
Gewinnrücklage	56	56	56
Gewinn-/Verlustvortrag	411	472	442
Jahresfehlbetrag/-überschuss	89	-62	30
Eigenkapital	2.090	2.000	2.062
Sonderposten mit Rücklageanteil	6.310	6.391	3.946
Rückstellungen	225	202	125
Verbindlichkeiten	415	527	888
Rechnungsabgrenzungsposten	233	285	247
Passiva	9.273	9.405	7.268

Durch die Darstellung in TEUR kann es zu Rundungsdifferenzen kommen.

b) Gewinn- und Verlustrechnung

GuV-Positionen	Stand 31.12.2021	Stand 31.12.2020	Stand 31.12.2019
Umsatzerlöse	3.456	2.622	3.309
Sonstige betriebliche Erträge	4.150	4.286	2.975
Sonstige Zinsen und ähnliche Erträge	0	0	0
Betriebserträge	7.606	6.908	6.284
Materialaufwand	2.789	2.563	2.021
Personalaufwand	3.598	3.454	3.317
Abschreibungen	394	344	322
Sonstige betriebliche Aufwendungen	716	602	587
Zinsen und ähnliche Aufwendungen	0	0	0
Betriebsaufwendungen	7.497	6.964	6.247
Betriebsergebnis	109	-56	37
Sonstige Steuern	-19	-5	-7
Jahresfehlbetrag/-überschuss	90	-61	30

Durch die Darstellung in TEUR kann es zu Rundungsdifferenzen kommen.

c) Erläuterungen

Die Bilanzsumme hat sich gegenüber dem Vorjahr um 132 TEUR verringert. Die Umsatzerlöse sind gegenüber dem Vorjahr um 834 TEUR auf 3.456 TEUR gestiegen. Die Aufwendungen sind maßgeblich von den Personalaufwendungen (3.598 TEUR) und den Materialaufwendungen (2.789 TEUR) geprägt.

Prüfungsgesellschaft und Bestätigungsvermerk:

Die Prüfung der RSM GmbH, Wirtschaftsprüfungsgesellschaft, hat zu keinen Einwendungen geführt.

Finanzwirtschaftliche Kennzahlen der Beteiligung:

Den Bilanzaufbau der Gesellschaft verdeutlichen auch die folgenden finanzwirtschaftlichen Kennzahlen:

	2021	2020	2019
Eigenkapitalquote (Eigenkapital abzgl. Ausschüttung in % der Bilanzsumme)	22,5	21,3	28,4
Anlagenintensität (Anlagevermögen in % der Bilanzsumme)	59,3	60,5	78,2

Wesentliche Finanz- und Leistungsbeziehungen:

Neben den Eintrittsgeldern erfolgt die Finanzierung der Gesellschaft zu wesentlichen Teilen durch den Betriebskostenzuschuss der Stadt Krefeld und durch Einlagen und Zuschüsse der Gesellschafter. Die Investitionen sowie ein großer Teil der Betriebskosten werden durch die externen Zuschüsse finanziert.

Organe der Gesellschaft:

Geschäftsführung:	Herr Dr. Wolfgang Dreßen
Aufsichtsrat:	Ratsfrau Heidi Matthias (Vorsitzende) Herr Friedrich Berlemann Oberbürgermeister Frank Meyer Herr Knut Nielsen, beratend Ratsfrau Karin Späth Herr Joachim Brimmers Ratsfrau Angelika Brünsing Herr Frank Hucken Ratsherr Julian Seeger Herr Robert Suhrke Ratsherr Ulrich Vincentz, beratend

Im Geschäftsjahr 2021 sind der Gesellschaft Aufwendungen für Aufsichtsratsvergütungen in Höhe von 1,4 TEUR entstanden.

Personalbestand (im Jahr):

Beschäftigte		
2021	2020	2019
91,0	85,0	84,0

2.2.4.4 Zweckverband StudienInstitut Niederrhein (2020)

Königstrasse 170
47798 Krefeld
02151/861370
www.studieninstitut-niederrhein.de



Unternehmensziel:

Träger des Instituts sind die Städte Krefeld und Mönchengladbach sowie die Kreise Kleve, Viersen und Wesel. Aufgaben des Instituts sind die Durchführung von Ausbildungs- und Tarifangestelltenlehrgängen sowie die Durchführung von dienstbegleitenden bzw. berufsvorbereitenden Unterweisungen, die Zwischen- und Abschlussprüfungen, die Personalausleseverfahren und Stellenbesetzungsverfahren, die Fortbildungs-, Weiterbildungs- und Qualifizierungsmaßnahmen für Mitarbeiter/ Mitarbeiterinnen der Träger sowie ihrer Eigenbetriebe und Eigengesellschaften.

Erfüllung des öffentlichen Zwecks:

Der öffentliche Zweck der Gesellschaft ergibt sich aus dem Unternehmensziel. Die Gesellschaft hat die öffentliche Zielsetzung eingehalten und erreicht.

Beteiligungsverhältnis:

<u>Gesellschafter</u>	<u>in %</u>
Stadt Krefeld	20,00%
Stadt Mönchengladbach	20,00%
Kreis Kleve	20,00%
Kreis Viersen	20,00%
Kreis Wesel	20,00%

Hinweis:

Zum Berichtsschluss war die Prüfung des Jahresabschlusses 2021 der Gesellschaft noch nicht abgeschlossen. Die abgebildeten Werte stehen daher unter Vorbehalt.

a) Entwicklung der Jahresrechnung

Haushaltszusammenstellung	Stand	Stand	Stand
	31.12.2020	31.12.2019	31.12.2018
	TEUR	TEUR	TEUR
Einnahmen Haushaltsjahr	4.356	5.635	4.676
Umlagen	496	325	290
Deckung des Haushaltsfehlbedarfs	72	0	0
Gesamteinnahmen	4.924	5.960	4.966
Ausgaben Haushaltsjahr	4.924	5.767	4.928
Zuführung zur Rücklage (Haushaltsüberschuss)	0	194	37
Gesamtausgaben	4.924	5.960	4.966

Durch die Darstellung in TEUR kann es zu Rundungsdifferenzen kommen.

b) Erläuterungen

Die finanzielle Entwicklung der letzten drei Jahre (2018-2020) stellt sich wie folgt dar:

Haushaltsjahr	Haushaltsansatz	Rechnungsergebnis
2018	4.450.110,00	4.965.761,18
2019	4.877.550,00	5.960.276,42
2020	5.554.050,00	4.924.399,50

Finanzwirtschaftliche Kennzahlen der Beteiligung:

Eine Aussage zu finanzwirtschaftlichen Kennzahlen kann nicht getroffen werden.

Wesentliche Finanz- und Leistungsbeziehungen:

Der nach Abzug der Einnahmen verbleibende Zuschussbetrag wird nach dem Mitarbeitermaßstab auf die Träger verteilt (Defizit-Umlage).

Die Prüfung der Jahresrechnung erfolgt durch die örtliche Rechnungsprüfung des Kreises Viersen.

Organe der Gesellschaft:

Geschäftsführung: Herr Ulrich Hesse
Frau Beate Papendell-Illes (Stv.)

Kuratorium: Oberbürgermeister Hans-Wilhelm Reiners
(Institutsvorsteher)
Landrat Dr. Andreas Coenen (1. Stellv.)

Oberbürgermeister Frank Meyer
Landrat Wolfgang Spreen
Landrat Dr. Ansgar Müller

Studienleitung: Herr Wilfried Esser (Studienleiter)
Herr Karl-Heinz Hagen (Stellvertreter)

Personalbestand (im Jahr):

Beschäftigte		
2020	2019	2018
17,0	17,0	17,0

2.2.5 GESUNDHEIT UND SOZIALES

2.2.5.1 HELIOS Klinikum Krefeld GmbH

Lutherplatz 40
 47805 Krefeld
 02151/320
www.helios-kliniken.de/klinik/krefeld



Unternehmensziel:

Unternehmensgegenstand der Gesellschaft ist die Förderung des öffentlichen Gesundheitswesens und der Betrieb von Einrichtungen der Gesundheitsfürsorge sowie der Beteiligung an solchen Einrichtungen. Sie dient im Rahmen ihrer sachlichen Möglichkeiten der stationären, teilstationären und ambulanten Untersuchung, Behandlung und Versorgung von Patienten. Gegenstand des Unternehmens ist ferner die Übernahme von weiteren gesundheitlichen und sozialen Aufgaben.

Erfüllung des öffentlichen Zwecks:

Der öffentliche Zweck der Gesellschaft ergibt sich aus dem Unternehmensziel. Die Gesellschaft hat die öffentliche Zielsetzung eingehalten und erreicht.

Beteiligungsverhältnis:

Gesellschafter	Grundkapital in EUR	in %
Stadt Krefeld	2.698.250,00	25,10
Helios Kliniken GmbH	<u>8.051.750,00</u>	<u>74,90</u>
Gesamt	10.750.000,00	100,00

Entwicklung der Bilanzen und Gewinn- und Verlustrechnungen:

a) Bilanz

Bilanz-Positionen	Stand 31.12.2021	Stand 31.12.2020	Stand 31.12.2019
Immaterielle Vermögensgegenstände	1.366	1.617	1.494
Sachanlagen	201.387	203.320	201.993
Finanzanlagen	1.048	715	75
Anlagevermögen	203.801	205.651	203.562
Forderungen/Sonstige Vermögensgegenstände	107.466	97.509	94.250
Vorräte	12.322	10.721	11.113
Wertpapiere des Umlaufvermögens	0	0	0
Kassenbestand/Guthaben bei Kreditinstituten	8.510	4.647	575
Umlaufvermögen	128.297	112.876	105.939
Ausgleichsposten für Eigenmittelförderung	5.158	6.877	8.597
Rechnungsabgrenzungsposten	1	10	20
Aktiver Unterschiedsbetrag aus der Vermögensverrechnung	0	0	0
Aktive latente Steuern	0	0	1.076
Aktiva	337.257	325.415	319.194
Gezeichnetes Kapital	10.750	10.750	10.750
Kapitalrücklage	1.262	1.262	1.262
Gewinnrücklage	259	259	259
Gewinnvortrag	90.947	90.947	54.589
Jahresüberschuss	0	0	36.358
Eigenkapital	103.218	103.218	103.218
Sonderposten	34.537	27.878	31.532
Rückstellungen	30.043	30.142	28.322
Verbindlichkeiten	167.614	162.970	155.876
Ausgleichsposten aus Darlehensförderung	0	0	0
Latente Steuern	0	0	0
Rechnungsabgrenzungsposten	1.846	1.207	247
Passiva	337.257	325.415	319.194

Durch die Darstellung in TEUR kann es zu Rundungsdifferenzen kommen.

b) Gewinn- und Verlustrechnung

GuV-Positionen	Stand 31.12.2021 TEUR	Stand 31.12.2020 TEUR	Stand 31.12.2019 TEUR
Umsatzerlöse	402.747	385.377	363.301
Nutzungsentgelte der Ärzte	5.373	3.897	3.877
Erhöhung/ Verminderung Bestand an unfertigen Leistungen	-281	-1.320	644
Andere aktivierte Eigenleistungen	0	0	0
Zuweisungen und Zuschüsse	11.006	11.813	13.788
Erträge aus Beteiligungen	622	0	0
Sonstige betriebliche Erträge	17.515	14.944	12.861
Sonstige Zinsen und ähnliche Erträge	17	8	152
Betriebserträge	436.999	414.720	394.624
Materialaufwand	122.117	105.476	106.204
Personalaufwand	218.653	208.748	189.460
Abschreibungen	15.901	15.021	15.135
Sonstige betriebliche Aufwendungen	36.718	38.554	37.567
Zinsen und ähnliche Aufwendungen	2.390	2.566	3.194
Betriebsaufwendungen	395.779	370.366	351.560
Betriebsergebnis	41.220	44.354	43.064
Steuern		-1.447	-6.706
Jahresfehlbetrag/-überschuss	41.220	42.907	36.358

Durch die Darstellung in TEUR kann es zu Rundungsdifferenzen kommen.

c) Erläuterungen

Die Bilanzsumme hat sich gegenüber dem Vorjahr um 11.842 TEUR erhöht. Die Sonderposten aus Zuwendungen zur Finanzierung des Sachanlagevermögens beinhalten Einzel- und Pauschal-fördermittel sowie Zuweisungen und Zuschüsse der öffentlichen Hand und Zuwendungen Dritter für Investitionen in aktivierte Vermögensgegenstände des Anlagevermögens. In den Umsatzerlösen sind auch Umsatzerlöse eines Krankenhauses nach § 277 HGB in Höhe von 68.058 TEUR enthalten.

Prüfungsgesellschaft und Bestätigungsvermerk:

Die Prüfung der PWC GmbH, Wirtschaftsprüfungsgesellschaft, hat zu keinen Einwendungen geführt.

Finanzwirtschaftliche Kennzahlen der Beteiligung:

Den Bilanzaufbau der Gesellschaft verdeutlichen auch die folgenden finanzwirtschaftlichen Kennzahlen:

	2021	2020	2019
Eigenkapitalquote (Eigenkapital abzgl. Ausschüttung in % der Bilanzsumme)	30,6	31,7	32,3
Anlagenintensität (Anlagevermögen in % der Bilanzsumme)	60,4	63,2	63,8

Wesentliche Finanz- und Leistungsbeziehungen:

Der Jahresabschluss der Gesellschaft wird in den Konzernabschluss der Fresenius SE & Co. KGaA einbezogen.

Organe der Gesellschaft:

Geschäftsführung: Herr Alexander Holubars
 Herr Reiner Micholka (bis 21.07.2021)
 Herr Prof. Dr. Rudolf Matthias Leuwer (ab 22.07.2021)

Aufsichtsrat (Anteilsvertreter): Herr Jörg Reschke (Vorsitzender)
 Oberbürgermeister Frank Meyer
 Herr Frank Mönter
 Frau Sanja Popic (bis 31.10.2021)
 Frau Simone Hyun (ab 01.11.2021)
 Bürgermeisterin Gisela Klaer
 Ratsfrau Britta Oellers, MdL

Arbeitnehmervertreter

Herr Dr. Jan Blazejak
 Herr Rolf Horster (bis 30.09.2021)
 Frau Julia Klinkhammer (ab 01.10.2021)
 Herr Siegfried Bendt
 Herr Rolf Lübke
 Herr Jürgen Pascha
 Frau Sabine Walter

Die Mitglieder des Aufsichtsrates erhielten im Geschäftsjahr Aufwandsentschädigungen in Höhe von insgesamt 18 TEUR.

Personalbestand (im Jahr):

Beschäftigte		
2021	2020	2019
3.357,4	2.616,4	2.398,7

2.2.5.2 Senioreneinrichtungen der Stadt Krefeld (2019)

Von-der-Leyen-Platz 1

47798 Krefeld

Unternehmensziel:

Gegenstand der eigenbetriebsähnlichen Einrichtung ist die Verhütung, Überwindung oder Milderung der Schwierigkeiten, die durch das Alter entstehen und alten Menschen die Möglichkeit zu erhalten am Leben in der Gemeinschaft teilzunehmen. Der Satzungszweck wird verwirklicht durch Maßnahmen wie z.B. Angeboten zur Gestaltung des Alltags, der Geselligkeit, der Unterhaltung, der Bildung oder der Wahrung kultureller Bedürfnisse, der Hilfe bei Fragen der Aufnahme in eine Einrichtung, bei der Beschaffung eines Heimplatzes sowie den Aufenthalt im Erholungsheim Gut Schirmau.

Erfüllung des öffentlichen Zwecks:

Der öffentliche Zweck der Gesellschaft ergibt sich aus dem Unternehmensziel. Die Gesellschaft hat die öffentliche Zielsetzung eingehalten und erreicht.

Beteiligungsverhältnis:

Gesellschafter	Grundkapital	
	in EUR	in %
Stadt Krefeld	300.000,00	100,00

Hinweis:

Zum Berichtsschluss haben die Jahresabschlüsse 2020 und 2021 der Einrichtung noch nicht vorgelegen. Eine Aussage zur Situation der Gesellschaft im Berichtsjahr kann nicht getroffen werden.

Entwicklung der Bilanzen und Gewinn- und Verlustrechnungen:

a) Bilanz

Bilanz-Positionen	Stand 31.12.2019 TEUR	Stand 31.12.2018 TEUR	Stand 31.12.2017 TEUR
Immaterielle Vermögensgegenstände	0	0	0
Sachanlagen	745	865	4.024
Finanzanlagen	3.373	3.373	3.373
Anlagevermögen	4.118	4.238	7.396
Forderungen/Sonstige Vermögensgegenstände	1.174	1.158	33
Kassenbestand/Guthaben bei Kreditinstituten	479	573	417
Umlaufvermögen	1.653	1.731	449
Aktiva	5.770	5.969	7.846
Gezeichnetes Kapital	300	300	300
Rücklagen	3.424	3.424	3.424
Gewinnvortrag	388	215	159
Jahresüberschuss/-fehlbetrag	66	174	56
Eigenkapital	4.179	4.113	3.939
Sonderposten	2	3	129
Rückstellungen	22	29	29
Verbindlichkeiten	1.567	1.824	3.748
Passiva	5.770	5.969	7.846

Durch die Darstellung in TEUR kann es zu Rundungsdifferenzen kommen.

b) Gewinn- und Verlustrechnung

GuV-Positionen	Stand 31.12.2019 TEUR	Stand 31.12.2018 TEUR	Stand 31.12.2017 TEUR
Umsatzerlöse	569	580	756
Erträge aus Auflösung von Sonderposten	0	2	3
Sonstige betriebliche Erträge	0	104	0
Sonstige Zinsen und ähnliche Erträge	0	0	0
Betriebserträge	570	686	760
Materialaufwand	323	322	321
Abschreibungen	120	120	204
Sonstige betriebliche Aufwendungen	49	49	41
Zinsen und ähnliche Aufwendungen	12	20	136
Betriebsaufwendungen	504	512	702
Betriebsergebnis	66	174	58
Sonstige Steuern	0	0	-2
Jahresüberschuss/-fehlbetrag	66	174	56

Durch die Darstellung in TEUR kann es zu Rundungsdifferenzen kommen.

c) Erläuterungen

k.A.

Prüfungsgesellschaft und Bestätigungsvermerk:

Die Prüfung der Dr. Heilmaier & Partner GmbH, Wirtschaftsprüfungsgesellschaft, hat zu keinen Einwendungen geführt.

Finanzwirtschaftliche Kennzahlen der Beteiligung:

Den Bilanzaufbau der Gesellschaft verdeutlichen auch die folgenden finanzwirtschaftlichen Kennzahlen:

	2019	2018	2017
Eigenkapitalquote (Eigenkapital abzgl. Ausschüttung in % der Bilanzsumme)	72,4	71,2	88,0
Umlaufintensität (Umlaufvermögen in % der Bilanzsumme)	71,4	71,0	94,3

Wesentliche Finanz- und Leistungsbeziehungen:

Der Betrieb bzw. die Stadt Krefeld hat am 20.08.2003 mit der Städtische Seniorenheime Krefeld GmbH einen Nießbrauchvertrag rückwirkend zum 01.01.2003 über das zum Betrieb gehörende Vermögen geschlossen.

Organe der Gesellschaft:

Betriebsleitung: Herr Wolfram Gottschalk

Die Aufgaben des Betriebsausschusses der eigenbetriebsähnlichen Einrichtung Senioreneinrichtungen der Stadt Krefeld werden durch den Hauptausschuss der Stadt Krefeld wahrgenommen.

Personalbestand (im Jahr):

Beschäftigte		
2019	2018	2017
./.	./.	./.

2.2.5.3 Städtische Seniorenheime Krefeld gGmbH

De-Greiff-Straße 194
 47804 Krefeld
 02151/76560
 www.seniorenheime-krefeld.de



Unternehmensziel:

Unternehmensgegenstand der Gesellschaft ist die Sicherstellung der pflegerischen Versorgung der Bewohner/innen der Städtischen Seniorenheime sowie die Bereitstellung altengerechten Wohnraumes in den heimverbundenen Altenwohnungen (betreutes Wohnen mit Service). Sie dient im Rahmen ihrer sachlichen Möglichkeiten der stationären, teilstationären und ambulanten Pflege und Betreuung alter Menschen.

Erfüllung des öffentlichen Zwecks:

Der öffentliche Zweck der Gesellschaft ergibt sich aus dem Unternehmensziel. Die Gesellschaft hat die öffentliche Zielsetzung eingehalten und erreicht.

Beteiligungsverhältnis:

Gesellschafter	Grundkapital in EUR	in %
Stadt Krefeld	700.000,00	100,00

Entwicklung der Bilanzen und Gewinn- und Verlustrechnungen:

a) Bilanz

Bilanz-Positionen	Stand 31.12.2021 TEUR	Stand 31.12.2020 TEUR	Stand 31.12.2019 TEUR
Immaterielle Vermögensgegenstände	0	0	1
Sachanlagen	7.765	7.978	8.186
Finanzanlagen	131	131	131
Anlagevermögen	7.896	8.109	8.317
Forderungen/Sonstige Vermögensgegenstände	2.471	2.296	2.143
Vorräte	69	62	56
Kassenbestand/Guthaben bei Kreditinstituten	5.050	5.527	5.165
Umlaufvermögen	7.590	7.884	7.364
Rechnungsabgrenzungsposten	31	19	18
Aktiva	15.517	16.012	15.700
Gezeichnetes Kapital	700	700	700
Kapitalrücklagen	1.477	1.477	1.477
Gewinnrücklagen	440	440	440
Bilanzgewinn	0	0	0
Gewinnvortrag	2.113	2.083	1.963
Jahresüberschuss	12	29	121
Eigenkapital	4.742	4.729	4.700
Sonderposten	3.193	3.161	3.305
Rückstellungen	1.849	1.607	1.451
Verbindlichkeiten	5.733	6.515	6.244
Rechnungsabgrenzungsposten	0	0	0
Passiva	15.517	16.012	15.700

Durch die Darstellung in TEUR kann es zu Rundungsdifferenzen kommen.

b) Gewinn- und Verlustrechnung

GuV-Positionen	Stand	Stand	Stand
	31.12.2021	31.12.2020	31.12.2019
	TEUR	TEUR	TEUR
Erträge aus allgemeinen Pflegeleistungen	14.629	13.524	12.761
Erträge aus Unterkunft und Verpflegung	4.541	4.531	4.542
Erträge aus Transportleistungen nach PflegeVG	22	19	32
Erträge aus gesonderter Berechnung von Investitionskosten	2.375	2.516	2.442
Erträge nach § 277 Abs. 1 HGB	2.290	2.314	2.185
Zuweisungen und Zuschüsse zu Betriebskosten	421	649	77
Sonstige betriebliche Erträge	227	156	291
Erträge aus öffentlicher/nichtöffentlicher Förderung	29	30	30
Erträge aus der Auflösung von Sonderposten	24	20	16
Zinsen und ähnliche Erträge	37	36	43
Betriebserträge	24.596	23.795	22.419
Materialaufwand	6.793	6.721	6.569
Personalaufwand	13.898	13.390	12.072
Aufwendungen für zentrale Dienstleistungen	0	0	25
Steuern, Abgaben, Versicherungen	922	810	715
Mieten, Pachten, Leasing	1.719	1.774	1.793
Aufwendungen aus der Zuführung zu Sonderposten	56	30	30
Abschreibungen	461	420	447
Aufwendungen für Instandhaltung und Instandsetzung	557	427	468
Sonstige betriebliche Aufwendungen	37	6	60
Zinsen und ähnliche Aufwendungen	140	189	119
Betriebsaufwendungen	24.583	23.766	22.298
Betriebsergebnis	12	29	121
Weitere Erträge	0	0	0
Jahresüberschuss/-fehlbetrag	12	29	121

Durch die Darstellung in TEUR kann es zu Rundungsdifferenzen kommen.

c) Erläuterungen

Die Bilanzsumme hat sich gegenüber dem Vorjahr um 495 TEUR verringert. Die Verbindlichkeiten LuL, erhaltenen Anzahlungen, gegenüber dem Gesellschafter, gegenüber verbundenen Unternehmen sowie das Verwahrgeldkonto haben eine Restlaufzeit von weniger als einem Jahr. In den Sonderposten ist ein zweckgebundener Sonderposten aus Erbschaft in Höhe von 3.063 TEUR enthalten.

Prüfungsgesellschaft und Bestätigungsvermerk:

Die Prüfung der Dr. Heilmaier & Partner GmbH, Wirtschaftsprüfungsgesellschaft, hat zu keinen Einwendungen geführt.

Finanzwirtschaftliche Kennzahlen der Beteiligung:

Den Bilanzaufbau der Gesellschaft verdeutlichen auch die folgenden finanzwirtschaftlichen Kennzahlen:

	2021	2020	2019
Eigenkapitalquote (Eigenkapital abzgl. Ausschüttung in % der Bilanzsumme)	30,6	29,5	29,9
Anlagenintensität (Anlagevermögen in % der Bilanzsumme)	50,9	50,6	53,0

Wesentliche Finanz- und Leistungsbeziehungen:

Die Städtische Seniorenheime Krefeld gGmbH hat mit der Städtische Seniorenheim-Service-Gesellschaft Krefeld mbH einen Facility-Management-Vertrag über die Unterhaltsreinigung der Einrichtungen, den Einkauf von Lebensmitteln und Getränken und die Übernahme sonstiger Aufgaben geschlossen.

Organe der Gesellschaft:

Geschäftsführung: Herr Jörg Schmidt

Aufsichtsrat: Ratsfrau Britta Oellers, MdL (Vorsitzende)
 Herr Jürgen Pascha
 Herr Sadik Berisa
 Bürgermeisterin Gisela Klaer
 Frau Petra Demuth
 Beigeordnete Sabine Lauxen
 Bürgermeister Karsten Ludwig
 Ratsherr Wolfgang Merkel
 Bürgerin Barbara Ritters-Kleinheyer

Die Aufsichtsratsmitglieder haben im Geschäftsjahr für ihre Geschäftstätigkeit insgesamt 5,2 TEUR erhalten.

Personalbestand (im Jahr):

Beschäftigte		
2021	2020	2019
317,0	347,0	321,0

2.2.5.4 Städtische Seniorenheim-Service-Gesellschaft Krefeld mbH



De-Greiff-Straße 194
 47804 Krefeld
 02151/76560
www.seniorenheime-krefeld.de

Unternehmensziel:

Facility-Management für die Städtische Seniorenheime Krefeld gemeinnützige GmbH, insbesondere die Erbringung von Verwaltungsleistungen, sämtlichen hauswirtschaftlichen und technischen Dienstleistungen sowie der vorübergehende Einsatz von Hilfskräften zum Ausgleich von Spitzen.

Erfüllung des öffentlichen Zwecks:

Der öffentliche Zweck der Gesellschaft ergibt sich aus dem Unternehmensziel. Die Gesellschaft hat die öffentliche Zielsetzung eingehalten und erreicht.

Beteiligungsverhältnis:

Gesellschafter	Grundkapital in EUR	in %
Städtische Seniorenheime Krefeld gGmbH	25.000,00	100,00

Entwicklung der Bilanzen und Gewinn- und Verlustrechnungen:

a) Bilanz

Bilanz-Positionen	Stand 31.12.2021 TEUR	Stand 31.12.2020 TEUR	Stand 31.12.2019 TEUR
Immaterielle Vermögensgegenstände	49	100	102
Sachanlagen	8.231	6.409	6.654
Finanzanlagen	0	0	0
Anlagevermögen	8.279	6.509	6.756
Forderungen/Sonstige Vermögensgegenstände	157	550	343
Vorräte	30	35	43
Kassenbestand/Guthaben bei Kreditinstituten	5.098	292	174
Umlaufvermögen	5.284	877	559
Rechnungsabgrenzungsposten	6	12	10
Aktive latente Steuern	0	171	151
Aktiva	13.570	7.569	7.477
Stammkapital	25	25	25
Rücklagen	106	106	106
Gewinnvortrag	1.181	936	776
Jahresüberschuss/ Jahresfehlbetrag	-17	245	159
Eigenkapital	1.294	1.311	1.066
Rückstellungen	173	136	78
Verbindlichkeiten	12.103	6.121	6.333
Rechnungsabgrenzungsposten	0	0	0
Passiva	13.570	7.569	7.477

Durch die Darstellung in TEUR kann es zu Rundungsdifferenzen kommen.

b) Gewinn- und Verlustrechnung

GuV-Positionen	Stand	Stand	Stand
	31.12.2020	31.12.2019	31.12.2018
	TEUR	TEUR	TEUR
Umsatzerlöse	5.688	5.652	6.409
Sonstige betriebliche Erträge	152	56	63
Sonstige Zinsen und ähnliche Erträge	0	0	0
Betriebserträge	5.840	5.709	6.472
Materialaufwand	1.890	1.801	1.944
Personalaufwand	2.908	2.622	3.343
Abschreibungen	526	543	529
Sonstige betriebliche Aufwendungen	135	213	111
Zinsen und ähnliche Aufwendungen	134	285	274
Betriebsaufwendungen	5.593	5.464	6.202
Betriebsergebnis	248	245	270
Sonstige Steuern	0	0	-1
Steuern vom Einkommen und Ertrag	-264	-85	-102
Jahresüberschuss	-17	159	168

Durch die Darstellung in TEUR kann es zu Rundungsdifferenzen kommen.

Erläuterungen:

Die Bilanzsumme hat sich gegenüber dem Vorjahr um 6.001 TEUR erhöht. Der Anstieg beruht in erster Linie auf der Darlehensaufnahme für das Neubauprojekt „Quartiershaus Fischeln“ und der daraus folgenden Bereitstellung von liquiden Mitteln.

Prüfungsgesellschaft und Bestätigungsvermerk:

Die Prüfung der Dr. Heilmaier & Partner GmbH, Wirtschaftsprüfungsgesellschaft, hat zu keinen Einwendungen geführt.

Finanzwirtschaftliche Kennzahlen der Beteiligung:

Den Bilanzaufbau der Gesellschaft verdeutlichen auch die folgenden finanzwirtschaftlichen Kennzahlen:

	2021	2020	2019
Eigenkapitalquote (Eigenkapital abzgl. Ausschüttung in % der Bilanzsumme)	9,5	17,3	14,3
Anlagenintensität (Anlagevermögen in % der Bilanzsumme)	61,0	86,0	90,4

Wesentliche Finanz- und Leistungsbeziehungen:

Mit der Städtische Seniorenheime Krefeld gGmbH besteht seit dem 17.12.2009 ein Facility Management Vertrag über die Unterhaltsreinigung der Einrichtungen, die Speisen- und Getränkeversorgung sowie die Übernahme von Aufgaben aus der Personalüberlassung, die Reinigung, die

Verwaltungstätigkeit, technische Dienstleistungen und weitere Tätigkeiten. Der Vertrag ist zuletzt mit Wirkung zum 01.11.2015 angepasst worden.

Mit der HPZ gGmbH besteht ein Dienstleistungsvertrag über die Bereitstellung von Außenarbeitsplätzen, an denen Menschen mit Behinderungen entsprechend ihrer Fähigkeiten eingesetzt werden können.

Organe der Gesellschaft:

Geschäftsführung: Herr Jörg Schmidt

Personalbestand (im Jahr):

Beschäftigte		
2021	2020	2019
181,0	203,0	230,0

2.2.5.5 Heilpädagogisches Zentrum Krefeld – Kreis Viersen gGmbH



Hochbend 21
 47918 Tönisvorst
 02156/48010
 www.hpz-krefeld.de

Unternehmensziel:

Die Gesellschaft mit Sitz in Tönisvorst verfolgt ausschließlich und unmittelbar gemeinnützige Zwecke der Förderung des Wohlfahrtswesens. Der Unternehmensgegenstand der Gesellschaft ist die Errichtung und der Betrieb von Einrichtungen der Frühförderung, von heilpädagogischen Kindertagesstätten und von Werkstätten für Menschen mit Behinderung.

Erfüllung des öffentlichen Zwecks:

Der öffentliche Zweck der Gesellschaft ergibt sich aus dem Unternehmensziel. Die Gesellschaft hat die öffentliche Zielsetzung eingehalten und erreicht.

Beteiligungsverhältnis:

Gesellschafter	Grundkapital in EUR	in %
Stadt Krefeld	8.200,00	25,75
Kreis Viersen	8.200,00	25,75
Lebenshilfe für Menschen mit geistiger Behinderung Krefeld e.V.	5.150,00	16,17
Verein für Körper- und Mehrfachbehinderte Krefeld e.V.	5.150,00	16,17
Lebenshilfe für Menschen mit geistiger Behinderung im Kreis Viersen e.V.	<u>5.150,00</u>	<u>16,17</u>
Gesamt	1.850,00	100,00

Entwicklung der Bilanzen und Gewinn- und Verlustrechnungen:

a) Bilanz

Bilanz-Positionen	Stand 31.12.2021 TEUR	Stand 31.12.2020 TEUR	Stand 31.12.2019 TEUR
Immaterielle Vermögensgegenstände	128	158	103
Sachanlagen	31.915	31.889	28.465
Finanzanlagen	12.573	9.593	9.776
Anlagevermögen	44.616	41.639	38.343
Forderungen/Sonstige Vermögensgegenstände	7.396	5.606	5.908
Vorräte	415	425	285
Wertpapiere	0	0	0
Kassenbestand/Guthaben bei Kreditinstituten	2.498	7.381	9.900
Umlaufvermögen	10.309	13.413	16.092
Rechnungsabgrenzungsposten	41	48	66
Aktiva	54.966	55.099	54.502
Gezeichnetes Kapital	32	32	32
Gewinnrücklagen	47.418	47.395	47.050
Bilanzgewinn	1	1	1
Eigenkapital	47.450	47.427	47.082
Sonderposten zur Finanzierung Sachanlagevermögen	2.477	2.663	2.896
Rückstellungen	1.784	1.840	1.729
Verbindlichkeiten	3.040	2.954	2.596
Rechnungsabgrenzungsposten	215	215	199
Passiva	54.966	55.099	54.502

Durch die Darstellung in TEUR kann es zu Rundungsdifferenzen kommen.

b) Gewinn- und Verlustrechnung

GuV-Positionen	Stand	Stand	Stand
	31.12.2021	31.12.2020	31.12.2019
	TEUR	TEUR	TEUR
Umsatzerlöse	7.289	6.732	7.160
Erhöhung/Verminderung fertiger u.unfertiger Erzeugnisse	21	14	-4
Kostenerstattung gesetzl. Kostenträger	62.886	62.394	61.598
Sonstige betriebliche Erträge	440	495	509
Sonstige Zinsen und ähnliche Erträge	237	152	271
Betriebserträge	70.874	69.787	69.534
Materialaufwand	1.618	1.522	1.806
Personalaufwand	51.336	50.954	50.013
Abschreibungen	2.719	2.480	2.329
Sonstige betriebliche Aufwendungen	15.160	14.466	14.657
Zinsen und ähnliche Aufwendungen	4	6	6
Betriebsaufwendungen	70.837	69.428	68.810
Betriebsergebnis	37	359	723
Sonstige Steuern	-14	-15	-12
Jahresüberschuss	23	345	711
Gewinnvortrag aus dem Vorjahr	1	1	1
Einstellung in Gewinnrücklagen	-23	-344	-711
Bilanzgewinn	1	1	1

Durch die Darstellung in TEUR kann es zu Rundungsdifferenzen kommen.

c) Erläuterungen

Die Bilanzsumme hat sich gegenüber dem Vorjahr um 133 TEUR verringert. Der Jahresüberschuss beträgt 23 TEUR. Insgesamt verbesserte sich das Rohergebnis im Vergleich zum Vorjahr um 1.009 TEUR. Ausschlaggebend hierfür waren insbesondere die Steigerung der Umsatzerlöse sowie die vereinnahmten Erstattungen der Leistungsträger aufgrund gestiegener Sozialversicherungsbeiträge und Arbeitsförderungsgelder der Mitarbeiter.

Prüfungsgesellschaft und Bestätigungsvermerk:

Die Prüfung der RSM GmbH, Wirtschaftsprüfungsgesellschaft, hat zu keinen Einwendungen geführt.

Finanzwirtschaftliche Kennzahlen der Beteiligung:

Den Bilanzaufbau der Gesellschaft verdeutlichen auch die folgenden finanzwirtschaftlichen Kennzahlen:

	2021	2020	2019
Eigenkapitalquote (Eigenkapital abzgl. Ausschüttung in % der Bilanzsumme)	86,3	86,4	86,4
Anlagenintensität (Anlagevermögen in % der Bilanzsumme)	81,2	70,4	70,4

Wesentliche Finanz- und Leistungsbeziehungen:

Zusätzlich zum Unternehmensziel bestehen neben anderen Verträgen und Vereinbarungen mit diversen Beförderungsunternehmen Verträge über Zubringerdienste sowie ein Firmenticket-Vertrag mit der SWK MOBIL GmbH.

Mit der Stadt Krefeld besteht ein Vertrag über die Früherfassung und Frühbetreuung von behinderten Kindern in der Stadt Krefeld.

Mit der SWK ENERGIE GmbH bestehen Strom-, Gas- und Fernwärmelieferverträge.

Organe der Gesellschaft:

Geschäftsführung: Herr Dr. Michael Weber

Beirat:

- Herr Dr. Thomas Delschen (Vorsitzender)
- Ratsherr Wolfgang Merkel
- Frau Beigeordnete Sabine Lauxen
- Herr Michael Behrendt
- Herr Dirk Strangfeld
- Herr Frank Ollslagers
- Herr Dezernent Ingo Schabrich (bis 23.06.2021)
- Herr Dezernent Jens Ernesti (ab 24.06.2021)
- Herr Prof. Dr. Elmar J. Berendes
- Herr Sebastian Krins
- Frau Dr. Bettina Rademacher-Bensing

Die Mitglieder des Beirates haben im Geschäftsjahr 2021 keine Vergütung für ihre Tätigkeit erhalten.

Personalbestand (im Jahr):

Beschäftigte		
2021	2020	2019
587,5	589,5	595,7

2.2.5.6 Chemisches Veterinäruntersuchungsamt Rhein Ruhr Wupper (CVUA-RRW) AöR



Deutscher Ring 100
 47798 Krefeld
 02151/8490
 www.cvua-rrw.de

Unternehmensziel:

Das Chemische und Veterinäruntersuchungsamt Rhein-Ruhr-Wupper (CVUA-RRW) wurde im Rahmen der Neuorganisation der Chemischen und Lebensmitteluntersuchungsämter im gesamten Land Nordrhein-Westfalen zum 01.01.2009 als Anstalt des öffentlichen Rechts auf Grundlage der Verordnung zur Errichtung der integrierten Untersuchungsanstalten für die Bereiche des umfassenden Verbraucherschutzes errichtet.

Die Aufgaben des CVUA-RRW erstrecken sich nach Maßgabe der gesetzlichen Regelungen des § 4 IUAG NRW überwiegend auf Untersuchungen und Kontrollen auf dem Gebiet des Lebensmittel- und Futtermittelrechts, der Tierseuchenbekämpfung, der Tiergesundheit und des Tierschutzes.

Erfüllung des öffentlichen Zwecks:

Der öffentliche Zweck der Gesellschaft ergibt sich aus dem Unternehmensziel. Die Gesellschaft hat die öffentliche Zielsetzung eingehalten und erreicht.

Beteiligungsverhältnis:

Gesellschafter	Grundkapital	
	in EUR	in %
Stadt Krefeld	15.000,00	3,85
Kreis Wesel	15.000,00	3,85
Stadt Essen	15.000,00	3,85
Stadt Duisburg	15.000,00	3,85
Stadt Oberhausen	15.000,00	3,85
Stadt Mülheim	15.000,00	3,85
Stadt Wuppertal	15.000,00	3,85
Stadt Remscheid	15.000,00	3,85
Stadt Solingen	15.000,00	3,85
Stadt Düsseldorf	15.000,00	3,85
Kreis Mettmann	15.000,00	3,85
Kreis Kleve	15.000,00	3,85
Kreis Viersen	15.000,00	3,85
Land Nordrhein-Westfalen	<u>195.000,00</u>	<u>50,00</u>
Gesamt	390.000,00	100,00

Entwicklung der Bilanzen und Gewinn- und Verlustrechnungen:

a) Bilanz

Bilanz-Positionen	Stand 31.12.2021 TEUR	Stand 31.12.2020 TEUR	Stand 31.12.2019 TEUR
Immaterielle Vermögensgegenstände	424	330	230
Sachanlagen	5.985	6.109	5.860
Finanzanlagen	20.164	15.647	8
Anlagevermögen	26.573	22.086	6.098
Forderungen/Sonstige Vermögensgegenstände	20.183	18.787	17.299
Kassenbestand/Guthaben bei Kreditinstituten	6.889	7.787	9.105
Umlaufvermögen	27.073	26.575	26.405
Rechnungsabgrenzungsposten	908	175	180
Aktiva	54.554	48.835	32.682
Gezeichnetes Kapital	390	330	270
Kapitalrücklage	2.826	2.826	2.826
Gewinnrücklagen	3.065	1.944	3.169
Jahresüberschuss/-fehlbetrag	1.811	1.242	1.226
Eigenkapital	8.093	6.342	7.492
Rückstellungen	43.929	39.846	33.992
Verbindlichkeiten	2.147	2.223	1.770
Rechnungsabgrenzungsposten	385	424	367
Passiva	54.554	48.835	43.621

Durch die Darstellung in TEUR kann es zu Rundungsdifferenzen kommen.

b) Gewinn- und Verlustrechnung

GuV-Positionen	Stand	Stand	Stand
	31.12.2021	31.12.2020	31.12.2019
	TEUR	TEUR	TEUR
Umsatzerlöse	28.389	27.792	19.771
Sonstige betriebliche Erträge	21	27	24
Sonstige Zinsen und ähnliche Erträge	1.698	1.605	1.809
Betriebserträge	30.107	29.424	21.604
Materialaufwand	8.028	8.729	6.578
Personalaufwand	9.307	8.929	7.330
Abschreibungen	1.471	1.485	1.268
Sonstige betriebliche Aufwendungen	5.777	5.646	4.242
Zinsen und ähnliche Aufwendungen	3.714	3.392	3.413
Betriebsaufwendungen	28.297	28.182	22.830
Betriebsergebnis	1.811	1.242	-1.226
Sonstige Steuern	0	0	0
Jahresüberschuss	1.811	1.242	-1.226

Durch die Darstellung in TEUR kann es zu Rundungsdifferenzen kommen.

c) Erläuterungen

Das Stammkapital der Anstalt hat sich im Vergleich zur Schlussbilanz 2020 durch den Eintritt der Kreise Kleve und Viersen in die Trägerschaft auf 390 TEUR erhöht. Das Land NRW hat seinen Anteil entsprechend angepasst.

Die Bilanz ist auf der Passivseite zu 83,3% durch die Pensionsrückstellungen geprägt.

Prüfungsgesellschaft und Bestätigungsvermerk:

Die Prüfung der BDO Cocunia GmbH hat zu keinen Einwendungen geführt.

Wesentliche Finanz- und Leistungsbeziehungen:

Die Gesellschaft hat mit dem Bau- und Liegenschaftsbetrieb NRW für die Dienstgebäude in Krefeld einen Mietvertrag mit einer Laufzeit bis 2037 abgeschlossen. Ferner bestehen auch Mietverträge an den Standorten Düsseldorf und Mettmann.

Ferner bestehen Verpflichtungen aus Personaldienstleistungen und Wartungsverträgen.

Organe der Gesellschaft:

Vorstand: Frau Dr. Martha Stappen (Vorsitzende)
Herr Reiner Pöll

Verwaltungsrat: Frau Dr. Christiane Krüger (Vorsitzende)
Herr Dr. Thomas Delschen
Frau Helga Stulgies

Herr Matthias Börger
Frau Simone Raskob
Herr Dr. Lutz Rauscher
Beigeordnete Sabine Lauxen
Herr Nils Hanheide
Herr Dr. Frank Steinfort
Herr Horst Ohlertz
Frau Barbara Reul-Nocke
Herr Jan Welzel
Herr Thomas Heil
Herr Ralf Berensmeier
Herr Matthias Nocke

Die Mitglieder des Verwaltungsrates erhielten im Geschäftsjahr 2021 keine Vergütung für ihre Tätigkeit.

Personalbestand (im Jahr):

Beschäftigte		
2021	2020	2019
271,7	225,7	221,0

2.2.6 SONSTIGE BETEILIGUNGEN

2.2.6.1 KRZN - Kommunales Rechenzentrum Niederrhein (Zweckverband) (2019)

Friedrich-Heinrich-Allee 130
 47475 Kamp-Lintfort
 02842/90700
 www.krzn.de



Unternehmensziel:

Das KRZN ist ein Zweckverband nach dem Gesetz über kommunale Gemeinschaftsarbeit. Die Kreise Kleve, Viersen, Wesel und die Städte Krefeld und Bottrop sind die Zweckverbandsmitglieder. Das KRZN hat die Aufgabe, technikuunterstützte Informationsverarbeitung für seine Mitglieder und Anwender zu entwickeln oder zu beschaffen und anzubieten. Dabei handelt es sich im Kern um kommunal orientierte IT-Anwendungen, die vom KRZN zentral für die Anwender betrieben werden sowie um die zentrale Beschaffung und Administration von Hard- und Software für die Verbandsanwender.

Das KRZN ist Alleineigentümer der KRZN GmbH mit Sitz in Kamp-Lintfort.

Erfüllung des öffentlichen Zwecks:

Der öffentliche Zweck der Gesellschaft ergibt sich aus dem Unternehmensziel. Die Gesellschaft hat die öffentliche Zielsetzung eingehalten und erreicht.

Beteiligungsverhältnis:

Mitglieder	Anteil in %
Stadt Krefeld	16,67
Stadt Bottrop	16,67
Kreis Viersen	16,67
Kreis Wesel	16,67
Kreis Mettmann	16,67
Kreis Kleve	16,67
Gesamt	100,00

Hinweis

Zum Berichtschluss haben die Jahresabschlüsse 2020 und 2021 der Gesellschaft noch nicht vorgelegen. Eine Aussage zur Situation der Gesellschaft im Berichtsjahr kann nicht getroffen werden.

Entwicklung der Bilanzen und Gewinn- und Verlustrechnungen:

a) Bilanz

Bilanz-Positionen	Stand 31.12.2019 TEUR	Stand 31.12.2018 TEUR	Stand 31.12.2017 TEUR
Immaterielle Vermögensgegenstände	5.355	3.924	3.836
Sachanlagen	15.274	15.962	17.112
Finanzanlagen	3.243	1.032	1.022
Anlagevermögen	23.871	20.918	21.970
Forderungen/Sonstige Vermögensgegenstände	37.036	35.227	35.079
Vorräte	277	288	166
Wertpapiere	0	0	0
Kassenbestand/Guthaben bei Kreditinstituten	3.135	2.343	2.110
Umlaufvermögen	40.447	37.857	37.355
Rechnungsabgrenzungsposten	5.883	4.491	2.634
Aktiva	70.202	63.266	61.959
Allgemeine Rücklage	6.119	6.120	5.556
Ausgleichsrücklage	2.710	3.061	2.779
Jahresüberschuss	1.558	-351	848
Eigenkapital	10.388	8.830	9.183
Sonderposten	0	0	0
Rückstellungen	39.799	33.875	32.245
Verbindlichkeiten	19.826	20.519	20.521
Rechnungsabgrenzungsposten	189	42	11
Passiva	70.202	63.266	61.959

Durch die Darstellung in TEUR kann es zu Rundungsdifferenzen kommen.

b) Gewinn- und Verlustrechnung

GuV-Positionen	Stand	Stand	Stand
	31.12.2019	31.12.2018	31.12.2017
	TEUR	TEUR	TEUR
Zuwendungen und allgemeine Umlagen	143	40	0
Sonstige Transferträge	0	0	0
öffentlich-rechtliche Leistungsentgelte	0	0	0
Privatrechtliche Leistungsentgelte	84.182	67.932	65.987
Kostenerstattungen	0	0	0
sonstige ordentliche Erträge	4.687	528	451
Aktivierete Eigenleistungen	0	0	0
Bestandsveränderungen	-11	122	-1.400
Ordentliche Erträge	89.001	68.622	65.039
Personalaufwendungen	30.521	18.938	16.684
Versorgungsaufwendungen	1.118	1.507	1.068
Aufwendungen Sach- und Dienstleistungen	44.559	40.018	37.347
Bilanzielle Abschreibungen	5.238	5.001	5.162
Transferaufwendungen	0	0	0
sonstige ordentliche Aufwendungen	6.047	3.502	3.864
Ordentliche Aufwendungen	87.482	68.966	64.124
Ordentliches Ergebnis	1.518	-344	915
Finanzergebnis	40	-6	-67
Jahresergebnis	1.558	-351	848

Durch die Darstellung in TEUR kann es zu Rundungsdifferenzen kommen.

c) Erläuterungen

Zum 01.01.2019 ist der Kreis Mettmann in den Zweckverband aufgenommen worden, der zudem eigenes Personal auf den Zweckverband übergeleitet hat. Als Folge sind u.a. die Personalkosten um ca. 11.583 TEUR gestiegen.

Prüfungsgesellschaft und Bestätigungsvermerk:

Die Prüfung der Dr. Heilmaier & Partner GmbH, Wirtschaftsprüfungsgesellschaft, hat zu keinen Einwendungen geführt.

Finanzwirtschaftliche Kennzahlen der Beteiligung:

Den Bilanzaufbau der Gesellschaft verdeutlichen auch die folgenden finanzwirtschaftlichen Kennzahlen:

	2019	2018	2017
Eigenkapitalquote (Eigenkapital abzgl. Ausschüttung in % der Bilanzsumme)	14,8	14,0	14,8
Anlagenintensität (Anlagevermögen in % der Bilanzsumme)	34,0	31,9	35,4

Wesentliche Finanz- und Leistungsbeziehungen:

Der Zweckverband hat mit den Verbandsmitgliedern sowie Dritten Verträge über die Bereitstellung und Weiterentwicklung von IT-Anwendungen und damit verbundene Leistungen geschlossen.

Organe der Gesellschaft:

Verbandsvorsteher: Herr Dr. Andreas Coenen

Geschäftsleitung: Herr Jochen Müller
Herr Jonas Fischer

Verbandsversammlung: Die Verbandsversammlung besteht aus 30 Mitgliedern, von denen 5 von der Stadt Krefeld gestellt werden. Aus Platzgründen wird auf eine Einzeldarstellung verzichtet.

Personalbestand (im Jahr):

Beschäftigte		
2019	2018	2017
381,0	260,0	233,0

3 WESENTLICHE FINANZBEZIEHUNGEN ZWISCHEN DER STADT UND IHREN BETEILIGUNGEN

Die Ergebnisse der städtischen Beteiligungen fließen über verschiedene Positionen in den städtischen Haushalt ein. Einnahmen aus Konzessionsentgelten, Dividendenausschüttungen sowie Mieten und Pachten stehen Verlustabdeckungen bzw. Zuschüssen gegenüber. Bei der Beurteilung der Einzelergebnisse der Beteiligungsunternehmen ist darauf hinzuweisen, dass es sich in der Regel um (mehr oder weniger) öffentliche Unternehmen handelt, die zwar in privater Rechtsform geführt werden, nicht jedoch ohne weiteres mit rein privaten Unternehmen verglichen werden können. Wesentliche Unterschiede resultieren allein aus der Gemeinwohlorientierung öffentlicher Leistungen und den sich daraus ergebenden eingeschränkten Handlungsmöglichkeiten. Stichworte wie "Sozialverträglichkeit" oder "Maximalversorgung der Bevölkerung" lassen erkennen, dass Rationalisierungspotentiale sowie Möglichkeiten der Preisgestaltung begrenzt sind. Nachfolgend sind die wesentlichen Zahlungsströme aus dem Beteiligungsverhältnis je Beteiligung dargestellt:

Unternehmen	Kostenart	Plan	Erträge	Aufwendungen
DSM Krefeld Außenwerbung GmbH	Mieten/Pachten Beteiligungen	350.000,00	422.913,87	
	Gewinnanteile Beteiligungen	41.200,00	148.975,30	
	Kapitalertragssteuer	6.200,00		22.346,30
	Solidaritätszuschlag	400,00		1.229,05
	GB-externe Verrechnung	90.000,00		90.500,35
Grundstücksgesellschaft mbH & Co. KG	Zuweis. u. Zuschüsse für lfd. Zwecke	400.000,00		400.000,00
Hafen Krefeld	Zinsen von verb. Untern., Beteilig. u. Son	0,00	2.509,83	
	Gewinnanteile verb. Unternehmen	0,00	3.238,03	
	Gewinnanteile Beteiligungen	344.263,00	482.659,43	
Kommunalbetrieb Krefeld AöR	Gewinnanteile verb. Unternehmen	11.178.000,00	3.886.676,11	
	Zuweis. u. Zuschüsse für lfd. Zwecke	9.925.347,00		9.925.347,00
Seidenweberhaus GmbH	Zuweis. u. Zuschüsse für lfd. Zwecke	3.414.700,00		3.591.900,00
Sonstige Beteiligungen u.ä.	Konzessionsabgaben	3.535,00	5.351,12	
	Erträge aus der Herab. o. Auflös. v Rück	0,00	39.040,42	
	Gewinnanteile Beteiligungen	4.300,00	4.520,85	
	Zuweis. u. Zuschüsse für lfd. Zwecke an	1.100,00		1.074,00
	Rechts- und Beratungskosten	400.000,00		41.227,59
	Körperschaftsteuer	0,00		2.494,00
	Kapitalertragssteuer	660,00		655,20
	Solidaritätszuschlag	40,00		173,19
	Abgang ohne Erlös	0,00		2.657,14
	Zinsen an das Land	0,00		290,00
Zwischensumme			4.995.884,96	13.679.893,82

Unternehmen	Kostenart	Plan	Erträge	Aufwendungen	
Übertrag Zwischensumme			4.995.884,96	13.679.893,82	
Standort Niederrhein GmbH	Zuweis. u. Zuschüsse für lfd. Zwecke	92.000,00		92.000,00	
SWK Stadtwerke Krefeld AG	Konzessionsabgaben	14.000.000,00	14.333.128,11		
	Gewinnanteile verb. Unternehmen	8.813.000,00	8.825.000,00		
	Kapitalertragssteuer	1.322.000,00		1.323.750,00	
	Solidaritätszuschlag	72.800,00		72.806,25	
Theater Krefeld u. Mönchengladbach gGmbH	Zuschüsse für laufende Zwecke vom übrige	100,00	100,00		
	Erträge aus SoPO-Auflösung aus Zuweisung	5.091,97	0,00		
	Vergütungen für tarifl. Beschäftigte	157.350,00		156.801,02	
	Pauschale Lohnsteuer für tarifl. Beschäft	280,00		0,00	
	Rückstellungen Urlaub/Übstst. für tarifl	0,00		1.759,60	
	Jubiläumsaufwendungen tariflich Beschäft	0,00		53,00	
	Beiträge zu Versorgungskassen für tarifl	11.560,00		11.144,06	
	Sozialversicherung für tariflich Beschäft	30.860,00		30.242,32	
	Zuführungen zu Pensionsrückstellungen f.	34.320,00		0,00	
	Zuführungen zur Beihilferückstellung für	8.020,00		0,00	
	Zuw./Zusch.lf.Zweck an verbUN, Beteil, SV	15.723.215,00		15.723.215,00	
	Mieten und Pachten	145.430,00		145.421,04	
	Sonstiges aus laufender Verwaltungstätigkeit	100,00		100,00	
	Wirtschaftsförderungsges. Krefeld mbH	Erträge aus der Herab. o. Auflös. v Rück	0,00	202.411,26	
		Zuweis. u. Zuschüsse für lfd. Zwecke	1.250.000,00		1.250.000,00
Wohnstätte Krefeld AG	Gewinnanteile verb. Unternehmen	9.697.815,00	6.553.248,00		
	Kapitalertragssteuer	1.454.672,00		982.987,20	
	Solidaritätszuschlag	80.007,00		54.064,30	
ZGM – Zentrales Gebäudemanagement	Zuweis. u. Zuschüsse für lfd. Zwecke	87.185.016,00	87.185.016,00		
Zoo Krefeld gGmbH	Zuschüsse für laufende Zwecke	575,00	75,00		
	Zuweis. u. Zuschüsse für lfd. Zwecke	2.344.500,00		2.344.500,00	
	Sonstiges aus laufender Verwaltungstätigkeit	575,00		75,00	
Zweckverband Verkehrsverbund Rhein-Ruhr	Zuw.u.Zusch.für lfd.Zwecke vom Land	423.000,00	423.318,62		
	Zuw. und Zuschüsse für laufende Zwecke	2.850.000,00	2.162.000,00		
	Periodenfremde Erträge	0,00	29.000,00		
	Erstattung lfd. Verw.-tätigkeit	7.200,00		6.689,00	
	Zuweis. u. Zuschüsse für lfd. Zwecke	3.000.000,00		2.336.529,00	
	Zuweis. u. Zuschüsse für lfd. Zwecke	2.850.000,00		2.162.000,00	
	Periodenfremde Aufwendungen	50.000,00		17.000,00	
	Zinsen an Zweckverbände	1.000,00		0,00	
Summe			124.709.181,95	40.391.030,61	
		Saldo	-84.318.151,34		

Der Planansatz für Erträge betrug im HH-Jahr 47.396.537,25 EUR, die Aufwendungen sollten sich auf 130.471.802,05 EUR belaufen. Das Planergebnis sollte somit -83.075.264,80 EUR betragen. Nach Saldierung der Ist-Erträge (40.388.399,45 EUR) und der Ist-Aufwendungen (124.709.181,95 EUR) ergibt sich ein negatives Ist-Ergebnis von -84.320.782,50 EUR.

Die Verschlechterung des PLAN-Ergebnisses gegenüber den Vorjahren liegt im Wesentlichen an der Ausgründung der beiden Gesellschaften ZGM – Zentrales Gebäudemanagement Krefeld sowie des Kommunalbetrieb Krefeld, AöR. Es ist hierbei jedoch zu beachten, dass infolge der mit den Ausgründungen übertragenen Aufgaben angefallene Aufwendungen, die zuvor innerhalb der Fachbereiche anfielen, im städtischen Haushalt selbst entfallen sind.

Die Verschlechterung des IST-Ergebnisses 2021 gegenüber dem Planergebnis 2021 liegt in erster Linie an reduzierten Gewinnausschüttungen durch einzelne Gesellschaften.

4 ANGABEN ZUR GLEICHSTELLUNG BEI DEN STÄDTISCHEN TOCHTERGESELLSCHAFTEN

Seit dem Berichtsjahr 2020 wird eine regelmäßige Überprüfung der Umsetzung der Anforderungen des Landesgleichstellungsgesetzes NRW (LGG NRW) insbesondere des § 12 LGG, für die nichtwirtschaftlichen und wirtschaftlichen Beteiligungen der Stadt Krefeld in privatrechtlicher Unternehmensform vorgenommen. Es werden die Gesellschaften betrachtet, die einem unmittelbaren Besetzungsrecht durch die Stadt Krefeld unterliegen.

Bei der Betätigung in privatrechtlicher Unternehmensform gelten die bundesrechtlichen Regelungen des GmbHG und AktG, die die Gesellschaften damit in ihrem Regelungsbereich nach Art. 74 Abs. 1 Nr. 1, 11 GG der landesrechtlichen Einflussnahme entziehen. Daher findet das LGG NRW auf die Besetzung der Organe der städtischen Gesellschaften nur begrenzt Anwendung.

AKTIENGESELLSCHAFTEN

Aufsichtsräte von börsennotierten Aktiengesellschaften, die zusätzlich der Mitbestimmung unterliegen, müssen nach § 96 Abs. 2 AktG i.V.m. § 25 EGAktG einen Anteil von jeweils mindestens 30% männlichen und weiblichen Aufsichtsratsmitgliedern haben. Es zählt hierbei die Gesamtbetrachtung des Aufsichtsrates inklusive der Arbeitnehmervertreter.

Nach § 111 Abs. 5 AktG legt der Aufsichtsrat von Gesellschaften, die börsennotiert sind oder der Mitbestimmung unterliegen und nicht z.B. nach § 1 Abs. 4 MitBestG oder § 1 Abs. 2 Nr. 2 DrittelbG Tendenzunternehmen sind, eine Zielgröße fest. Diese Zielgröße hat ein Unterschreitungsverbot.

	börsennotiert <u>und</u> paritätisch mitbestimmt	börsennotiert <u>oder</u> mitbestimmungspflichtig
Aufsichtsrat	gesetzliche Genderquote 30%	selbstbestimmte Zielgröße
Vorstand/Geschäftsführung	selbstbestimmte Zielgröße	selbstbestimmte Zielgröße

Bei der Stadt Krefeld werden die folgenden Gesellschaften in der Rechtsform einer Aktiengesellschaft geführt:

- SWK Stadtwerke Krefeld AG (100%), vollparitätische Besetzung nach MitBestG
- Wohnstätte Krefeld Wohnungs- AG (74,90%), Drittelparitätisch nach DrittelbG

Die Aufsichtsräte der beiden Aktiengesellschaften der Stadt Krefeld unterliegen zwar der Mitbestimmung, sind aber keine börsennotierten Gesellschaften, so dass § 96 AktG nicht zutrifft, wohl aber § 111 Abs. 5 AktG. Bei beiden Gesellschaften beträgt die aktuell bis zum 30.06.2022 festgelegte Zielquote 20%.

Der Aufsichtsrat der SWK Stadtwerke Krefeld AG hat Ende 2021 eine neue Zielquote von 50% festgelegt, deren Erreichung bis zum 30.11.2026 angestrebt wird.

Über die Umsetzung der Anforderungen des Gesetzes zur gleichberechtigten Teilhabe von Frauen und Männern an Führungspositionen berichten beide städtische Gesellschaften im Rahmen des Lageberichtes nach § 289f Abs. 4 HGB. Verstöße werden regelmäßig nicht festgestellt.

GMBH-GESELLSCHAFTEN

Bei einer GmbH, die einen (obligatorischen) Aufsichtsrat nach dem DrittelbG aufzustellen hat, legt die Gesellschafterversammlung nach § 52 Abs. 2 GmbHG i.V.m. § 5 EGGmbHG Zielgrößen für die Gleichstellung fest, sofern sie diese Aufgabe nicht dem Aufsichtsrat übertragen hat. Ist ein Aufsichtsrat nach den weiteren Mitbestimmungsgesetzen zu bestellen, so legt der Aufsichtsrat für den Frauenanteil im Aufsichtsrat und unter den Geschäftsführern eine Zielgröße fest. Liegt der Frauenanteil unter 30%, so darf dieser zukünftig nicht weiter unterschritten werden. Innerhalb des Portfolios ist allein die 25,1%ige Beteiligung der HELIOS Klinikum Krefeld GmbH davon betroffen, die die Vorgaben erfüllt.

Keine Regelungen sieht das GmbHG für solche GmbH-Gesellschaften vor, die nur einen fakultativen Aufsichtsrat eingerichtet haben. Nach § 12 Abs. 1 LGG NRW müssen wesentliche Gremien mit einem Frauen-Mindestanteil von 40% besetzt werden. Wesentliche Gremien sind nach § 12 Abs. 2 LGG NRW Aufsichts- und Verwaltungsräte und vergleichbare Organe von besonderer tatsächlicher und rechtlicher Bedeutung, wie Kommissionen, Beiräte, Ausschüsse und Kuratorien. Nach § 12 Abs. 4 LGG NRW gilt die Mindestquote jedoch nicht in Fällen, in denen der Besetzung eines wesentlichen Gremiums eine Wahl zugrunde liegt. Nahezu allen Aufsichtsgremien der städtischen Gesellschaften liegt ein Wahlverfahren nach § 50 Abs. 4 GO NRW i.V.m. § 113 GO NRW zugrunde. Sie sind damit Wahlgremien im Sinne des § 12 Abs. 2 S. 2 LGG NRW.

Die Besetzungsanteile von Frauen in Aufsichtsräten der städtischen Gesellschaften zum 31.12.2021 können nachstehender Übersicht entnommen werden:

Gesellschaft	Beteiligungsquote Stadt Krefeld	Gremium	Frauenanteil des Gesamtgremiums
DSM Krefeld Außenwerbung GmbH	49,00%	Aufsichtsrat	0,00%
GGK Grundstücksgesellschaft der Stadt Krefeld mbH & Co. KG	100,00%	Aufsichtsrat	23,08%
Hafen Krefeld GmbH & Co. KG	51,00%	Aufsichtsrat	30,00%
Heilpädagogisches Zentrum Krefeld gGmbH	25,75%	Beirat	25,00%
HELIOS Klinikum Krefeld GmbH	25,10%	Aufsichtsrat	41,66%
Krefelder Bau GmbH	100,00%	Aufsichtsrat	33,33%
Seidenweberhaus GmbH	100,00%	Aufsichtsrat	18,75%
Städtische Seniorenheime Krefeld gGmbH	100,00%	Aufsichtsrat	66,66%
SWK Stadtwerke Krefeld AG	100,00%	Aufsichtsrat	25,00%
Theater Krefeld und Mönchengladbach gGmbH	50,00%	Aufsichtsrat	40,00%
Verwaltungsgesellschaft Waldgut Schirmau mbH	100,00%	Beirat	27,27%
WFG - Wirtschaftsförderungsgesellschaft Krefeld mbH	62,50%	Aufsichtsrat	40,00%
Wohnstätte Krefeld Wohnungs-AG	70,25%	Aufsichtsrat	26,66%
Zoo Krefeld gemeinnützige GmbH	74,90%	Aufsichtsrat	33,33%

5 SCHLUSSBEMERKUNGEN

Durch die immer größer werdenden Aufgaben der Kommunen brauchen diese verlässliche und ausreichende Einnahmen. Neben den Steuereinnahmen und den Finanzierungsausgleichsleistungen sind die Einnahmen aus städtischen Unternehmen dringend notwendig für die Erfüllung der Pflichtaufgaben und freiwilligen Leistungen.

Die Entwicklung der Ergebnisse seit 2016 ist nachfolgend dargestellt:

	2016	2017	2018	2019	2020	2021
PLAN	7,7 Mio. EUR	9,0 Mio. EUR	9,2 Mio. EUR	0,2 Mio. EUR	9,2 Mio. EUR	-83,1 Mio. EUR
IST	9,3 Mio. EUR	9,9 Mio. EUR	7,2 Mio. EUR	3,3 Mio. EUR	-5,6 Mio. EUR	-84,3 Mio. EUR

Im ersten Berichtsjahr 1994 entlasteten die städtischen Beteiligungen den Haushalt zusätzlich mit 6,95 Mio. EUR. Das Beteiligungsergebnis war seither immer positiv. Seit 2020 ist das Beteiligungsergebnis negativ.

Die städtischen Beteiligungen sind daher bedingt durch die organisatorischen Umgestaltungen in Form von Aufgabenauslagerungen städtischer Bereiche nicht mehr in der Lage sich selbst zu finanzieren. Da es sich in gesamtstädtischer Betrachtung jedoch vornehmlich um eine Verschiebung von Aufwendungen handeln dürfte, ist die Verschlechterung zu relativieren.

Grundsätzlich bleibt jedoch ein Risiko, ob die gewählten Finanzierungsformen der Gesellschaften zukünftigen z.B. steuerrechtlichen oder beihilferechtlichen Anforderungen Stand halten werden. Die Verwaltung prüft hier laufend intern mögliche Risiken und verfolgt die Entwicklungen. Sollten sich Anzeichen verstärken, dass sich bestimmte Risiken realisieren, so sollte die Stadt Krefeld bereit sein, sinnvolle, an dem Grundgedanken der Wirtschaftlichkeit orientierte Eingriffe in ihrem Beteiligungsportfolio vorzunehmen.

ANLAGE: ERLÄUTERUNGEN ZU KENNZAHLEN UND BETEILIGUNGSWERTEN

In den Darstellungen der einzelnen Beteiligungen werden einige finanzwirtschaftliche Kennzahlen aufgeführt. Nachfolgend werden die Kennzahlen näher definiert, ihre Berechnung erläutert und ihr Informationswert aufgezeigt.

$$\text{Eigenkapitalquote} = \frac{\text{Eigenkapital} \times 100}{\text{Gesamtkapital}}$$

Bei der Eigenkapitalquote wird der Anteil des Eigenkapitals am Gesamtkapital dargestellt. Je höher die Eigenkapitalquote, desto größer ist die wirtschaftliche Sicherheit und die finanzielle Stabilität des Unternehmens. Bei einer geringen Eigenkapitalquote werden eventuell eher Kapitalzuführungen der Gesellschafter notwendig.

$$\text{Anlagenintensität} = \frac{\text{Anlagevermögen} \times 100}{\text{Gesamtvermögen}}$$

Die Anlagenintensität ist eine Kennzahl zur Darstellung der Flexibilität und Anpassungsfähigkeit des Unternehmens. Bei dieser Kennzahl gibt es große Unterschiede je nach Branche und Art des zu betrachtenden Betriebes. Um eine Bewertung bezüglich Investitions- und Abschreibungspolitik vorzunehmen, ist ein Branchenvergleich aufschlussreich.

$$\text{Umlaufintensität} = \frac{\text{Umlaufvermögen}}{\text{Gesamtkapital}}$$

Die Umlaufintensität ist eine Kennzahl zur Beurteilung der Vermögensstruktur. Dabei wird das Umlaufvermögen dem Gesamtvermögen gegenübergestellt. Je höher dieser Wert ist, desto flexibler kann das Unternehmen im Hinblick auf z. B. Marktveränderungen agieren. Um das Umlaufvermögen richtig beurteilen zu können, müssen weitere Kennzahlen gebildet werden (z. B. Vorratsquoten, Zahlungsmittelquoten).

Durchgerechneter Beteiligungswert

Der durchgerechnete Beteiligungswert stellt eine mittelbare Beteiligung so dar, als wäre sie eine unmittelbare Beteiligung der Stadt Krefeld.

Als Beispiel:

Die Wasserverbund Niederrhein GmbH (WVN) ist zu 13% eine Beteiligung der SWK ENERGIE GmbH, die wiederum eine 100%ige Tochter der SWK Stadtwerke Krefeld AG ist. Die SWK Stadtwerke Krefeld ist wiederum eine 100%ige Tochter der Stadt Krefeld.

Der durchgerechnete Beteiligungswert für die WVN errechnet sich wie folgt:

Anteil der Stadt Krefeld an der Wasserverbund Niederrhein GmbH

=

100% (SWK Stadtwerke Krefeld AG)

*

100% (SWK ENERGIE GmbH)

*

13% (Wasserverbund Niederrhein GmbH)

= 13%



STADT KREFELD

INNOVATIV – KREATIV – WELTOFFEN

Stadt Krefeld / Der Oberbürgermeister
Finanzsteuerung und Beteiligungsmanagement
Von-der-Leyen-Platz 1
47798 Krefeld

www.krefeld.de